CURT EDICIONES SA

PESCA A BORDO

Le agradecemos la adquisición el ejemplar digital de nuestra revista



A continuación le indicamos instrucciones necesarias para leer un PDF, de la manera más clara y sencilla posible.

La mayoria de los navegadores más modernos incluyen lector de pdfs integrado, pero si desea leer en modo revista le recomendamos se descarge el software

Adobe Acrobat Reader DC

Una vez visualizada su revista en el Adobe Acrobat Reader

seleccione en el menú

Ver la presentación de la página a dos páginas.

También para una lectura más comoda escoja

Modo pantalla completa.

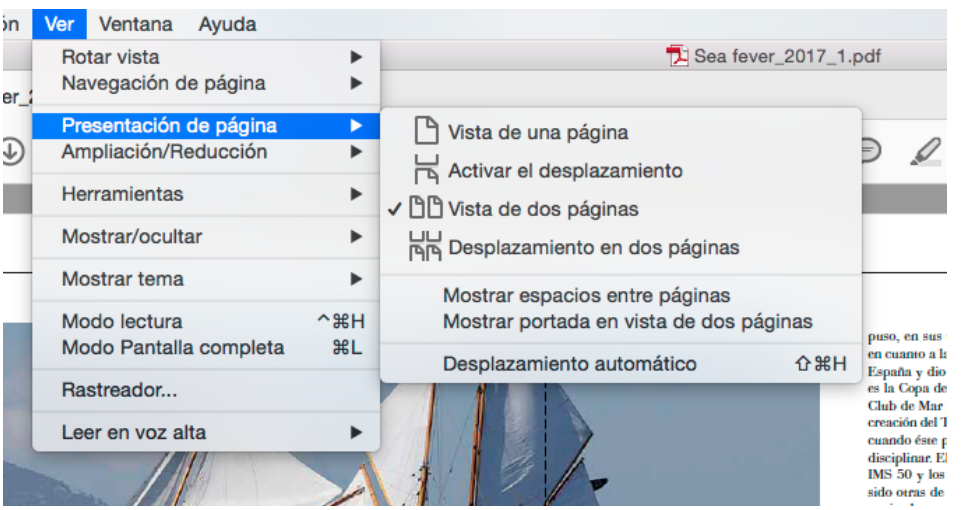

Esperamos disfrute con nuestra publicación.

No olvide volver a visitar nuestra página e inscriberse en el newsletter que le mantendrá informado de la publicación de nuevos ejemplares.

Copyright 2017 CURT EDICIONES, S.A.

Nº 283 • 2019 • 4 €
CANARIAS Y AEROPUERTOS 4,20 € PORTUGAL 3,35 €

Primera revista de Pesca de Altura

PESCA A BORDO

www.skippermar.com

VI CHALLENGE PESCA A BORDO A CURRICÁN
PESCA A BORDO
2019

Barco del mes
RODMAN 1090 EVOLUTION

El jigging
La pesca en boga

Equipo
LA HORA DE LOS CEFALÓPODOS

PESCA DE ALTO NIVEL EN LA COSTA DEL SOL

GURT EDICIONES
00283
8 480002 198189

www.salonnautico.com

#salonnautico

Fira Barcelona

salonnautico

INTERNACIONAL DE BARCELONA

9-13 OCTUBRE 2019

PORT VELL

Gente de MAR



IFBSO

ONEOCEAN PORT VELL BARCELONA

Port de Barcelona

ESTRELLA DAMM

LOSBERGER DE BOER

Raymarine®

PLAN **RENOVE**



Al cambiar tu viejo display de cualquier marca por...

Display 9" AXIOM o AXIOM PRO	Display 12" AXIOM o AXIOM PRO	Display 16" AXIOM PRO o AXIOM XL	Display 19", 22" ó 24" AXIOM XL
DTO. 250€ + kit adaptador GRATIS*	DTO. 500€ + kit adaptador GRATIS*	DTO. 750€ + kit adaptador GRATIS*	DTO. 1.250€

Y ADEMÁS...

Añade un radar Quantum Doppler al mismo precio que un radar Quantum

Ahorra 300€

*Kit adaptador GRATIS solo para cambios de displays Raymarine Serie a, Serie c o Serie e

Oferta válida hasta el 31 de Octubre

www.azimutmarine.es | AZIMUT MARINE

EDITORIAL



Nos encontramos en la mejor época para la pesca de altura al curricán y la pesca desde embarcación fondeada o a la deriva, sin embargo, los resultados dejan mucho que desear. El Mediterráneo se calienta y además de cachalotes y tiburones nodriza varados, algas a la deriva y medusas, están apareciendo especies propias del sur, como es el caso de una hurta de buena medida capturada cerca de la costa, en Arenys de Mar… No nos gusta ser trágicos, pero nos unimos a la lucha contra el cambio climático porque de otra manera apenas dejaremos algo de patrimonio natural a nuestros nietos.

Pero acabamos de llegar de vacaciones, tenemos ganas de pescar, y lo que menos nos gusta es hacer daño al entorno, y como somos deportistas practicamos una pesca selectiva y sostenible, aplicando el captura y suelta con toda especie que lo merezca, sobre todo con las más amenazadas. Y de pesca os ofrecemos un buen contenido, como podréis comprobar:

Competiciones: como cada año, Benalmádena celebró su competición más esperada y decana del sector, el Torneo Internacional de Pesca de Altura, que cumplía la vigesimosexta edición. El ganador fue Jesús Badía, del Yedra IV, con un dorado de más de 14 kilos. Pero no fue nada fácil, como podrán comprobar… Por otro lado, el día 3 salimos hacia Fuerteventura para colaborar en la organización del XXV Open Internacional de Pesca, Marcaje, Captura y Suelta de Gran Tarajal, del que os daremos debida cuenta en el próximo número.

Técnicas de Pesca: Gallinetas y Besugos del mar de Alborán es otro artículo de esos que ponen la miel en los labios, pues la captura de peces de esta calidad es además de divertida en cuanto a lo deportivo, como muy agradecida por la familia en lo culinario.

Jigging ultralight: locos por el jigging, la pesca en boga. No hay duda de que la práctica del jigging extremo acapara la actualidad de la pesca deportiva, y que la afición vive un momento de éxtasis total dada la modalidad y la relativa abundancia de peces, pero… ¿Seguirá siendo siempre así? Desde luego que no...

Equipo/Cebos: llegó la hora de hablar de los cebos naturales más populares y asequibles para el aficionado a la pesca deportiva: los cefalópodos, una familia que engloba tres especies muy conocidas y apreciadas por todos: la sepia, el pulpo y el calamar, capaces de atraer a todas las especies de peces de nuestros mares y océanos.

Pesca Continental: Patrick Sébile pasó unos días en España, mostrándonos las novedades de su completo catálogo de señuelos y accesorios, entre los que destacamos un buen surtido para depredadores marítimos y fluviales, en este caso, para el lucio, especie que centró nuestra atención en el embalse de Santa Anta (Lérida / Huesca)

Itinerarios: Málaga – Costa del Sol… En nueve metros de profundidad, y a menos de una milla de la línea de costa, fui partícipe de una jornada de pesca digna de zonas de otro nivel. Nunca pude imaginar que en las coordenadas señaladas iba a encontrar un lugar tan productivo y rico en pesca y especies…

A Prueba: el astillero gallego Rodman está actualizando su línea de cruceros de pesca-paseo con modelos como la nueva Rodman 1090 Evolution, que adopta una cubierta de diseño más actual y con polivalentes soluciones de habitabilidad.



Enrique Curt
Presidente de Curt Ediciones

PESCA A BORDO

DIRECTOR: Enrique Curt
EDITORA: Laura Curt Iborra
CONSEJO ASESOR: Enrique Curt, Yolanda Llinás
COORDINACIÓN SECCIÓN MOTOR: Ricardo Masabeu
REDACCIÓN: Victoria Ruiz, Pilar Ansola.
pescaabordo@curtediciones.com
DISEÑO Y MAQUETACIÓN: Curt Ediciones
COLABORADORES: Francisco J. Carrión Molina; Isabel Menéndez; Carolina Carrión Hierrezuelo; Bruno Martí de Vos; Juan Moreno de la Rosa; José Mª Prat Viciano; Albert Valls Colomé; R. Masabeu, y la colaboración de Suministros Salper, Fernando Rodríguez (Puerto Benalmádena), Olivia Cubas (Deportes Ayto. Tuineje) y Antonio Hernández (Garra).
FOTOS: Inter – Repor y Patrick Sébile.

DIRECTORA DE PUBLICIDAD: Laura Curt
publicidadnautica@curtediciones.com

PUBLICIDAD BARCELONA
Aurora Pérez-Olivares
aurora@curtediciones.com
Mar Borque
mborque@curtediciones.com
Francisco Carrión
fcarrion@curtediciones.com

PUBLICIDAD MADRID
comercial@curtediciones.com

DISTRIBUCIÓN Y SUSCRIPCIONES
Encarna Rubia
Tel.: 934 121 177 – Fax: 933 183 505
distribucion@curtediciones.com
Distribución España: Sgel
Distribución Portugal: Logista

IMPRESIÓN: Litografía Rosés, S.A
DEPÓSITO LEGAL PESCA A BORDO: B-4707-95
PRECIO: 4 €
Canarias y aeropuertos: 4,20 €
Portugal: 3,35 €
Suscripción anual: 12 números, 38 €
Europa: 72 €

Los dibujos, fotografías y artículos que se publican son propiedad del editor, quedando prohibida su reproducción total o parcial sin la autorización precisa. El editor no se responsabiliza de la opinión de sus colaboradores redaccionales. Revista mensual. Printed in Spain

CURT

Consell de Cent, 398, bajos - 08009 Barcelona
Tel. 933 180 101 - Fax 933 183 505
www.curtediciones.com
Presidente Fundador: Enrique Curt
Consejo Editorial: Laura Curt Iborra

OTRAS PUBLICACIONES DE CURT EDICIONES, S.A.
Skipper ○ Regata ○ Neumáticas ○ The Best Superyates & Marinas ○ Cronos ○ The Best Joyas ○ Cocinas y Baños ○ Hogares ○ Piscinas y Jardines ○ Reformas ○ Cocinas y Baños ○ Profesional Cocinas y Baños ○ Equipamiento Hostelero ○ Gran Hotel ○ Guía de Proveedores ○ DVD El cine en casa ○ Busco Casa ○ Inmobiliaria Profesional ○ Aceite Mesa y Cocina Vinos y Restaurantes ○ The Best Zapatos ○ Salud Total

SKIPPERMAR
La gran web de la náutica

GARMIN

¿QUIERES ESTAR DONDE ESTÁN LOS PECES?

ÚNETE AL CLUB

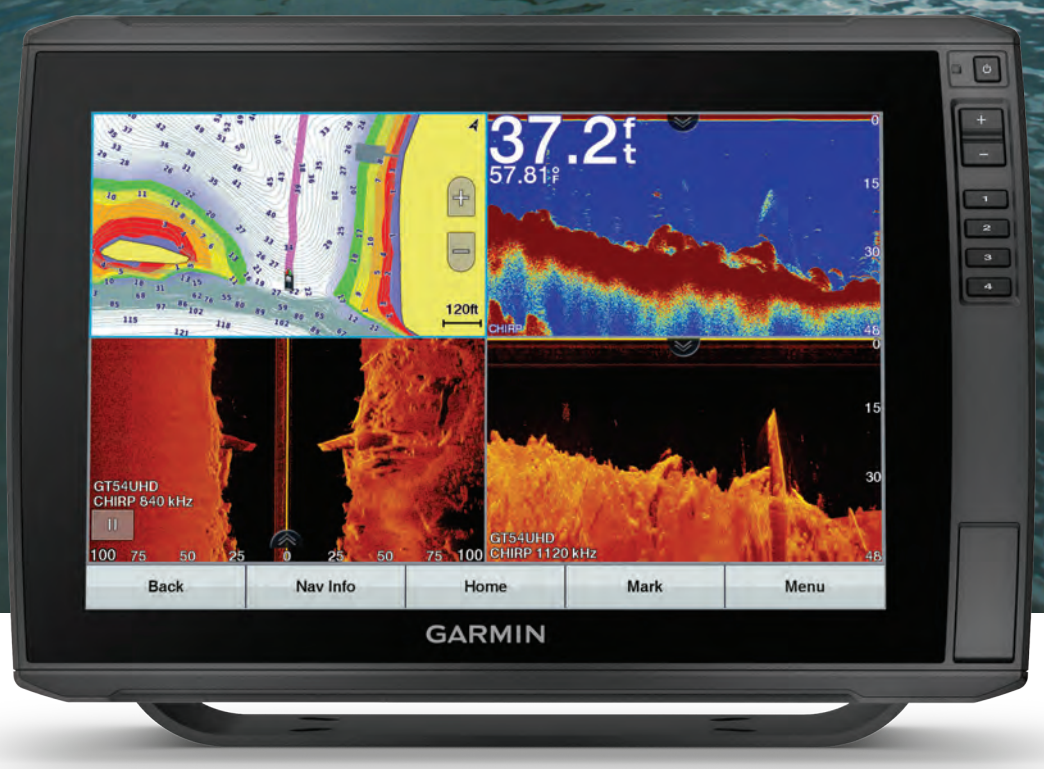

ECHOMAP™ ULTRA SERIES • SONDA PREMIUM

- PANTALLA TÁCTIL 10" O 12" ASISTIDA POR TECLAS
- COMPATIBLE CON CARTAS BLUECHART® G3 PREMIUM
- INCORPORA QUICKDRAW CONTOURS
- COMPARTE DATOS CON OTROS MODELOS
- COMPATIBLE CON PANOPTIX™ Y PANOPTIX™ LIVESCOPE
- WI-FI® INCORPORADO APP ACTIVECAPTAIN®

© 2019 Garmin Ltd. o sus subsidiarias.

SUMARIO

nº 283 / 2019







TÉCNICA

16 **EMBARCACIÓN FONDEADA**

Una corta estancia por tierras granadinas sirvió para preparar una jornada de pesca totalmente inolvidable.

JUGGING ULTRALIGHT

24 **CRAZY BY THE JIGGING**

La práctica del jigging extremo acapara la actualidad de la pesca deportiva, dada la relativa abundancia de peces, pero… ¿seguirá siendo siempre así?

PESCA CONTINENTAL

42 **EL LUCIO EN SANTA ANA**

Patrick Sébile pasó unos días en España, mostrándonos las novedades de su completo catálogo de señuelos y accesorios.



Competición

8 XXVI Torneo Internacional de Pesca de Altura de Benalmádena

14 Previo – XXV Open Internacional de pesca de Altura Gran Tarajal - Fuerteventura

Equipo/Cebos

34 La sepia, el pulpo y el calamar

Itinerarios

50 Málaga, Costa del Sol

A Prueba

58 Rodman 1090 Evolution

SUZUKI

Way of Life!

THE ULTIMATE™
4-STROKE OUTBOARD

UNA REVOLUCIÓN EN INNOVACIÓN



DF350A

THE ULTIMATE SUZUKI DUAL TECHNOLOGIES

- DOBLE HÉLICE (DUAL PROP SYSTEM)
- DOBLE PERSIANA (DUAL LOUVER SYSTEM)
- DOBLE INYECCIÓN
- DOBLE ENTRADA DE AGUA

MOVILMOTORS - IMPORTADOR OFICIAL SUZUKI MARINE
www.movilmotors.com

BENALMÁDENA (MÁLAGA)

XXVI TORNEO INTERNACIONAL DE PESCA DE ALTURA



A ÚLTIMOS DE AGOSTO, varios patrones de la Costa del Sol suelen citarse en Puerto Marina para formalizar su inscripción y tomar parte en una de las competiciones de más prestigio y resonancia de la península: el Torneo Internacional de Pesca de Altura de Benalmádena.

Texto: F. Carrión • Fotos: I. Menéndez y C. Carrión

En la edición anterior se cumplieron las Bodas de Oro de la competición, y para celebrarlo, hasta el mar nos obsequió con un gran número de capturas. Este año, sin embargo, ese recuerdo no sirvió para notar un ambiente de alegría generalizada. En efecto, los patrones de algunos barcos de menor eslora llegaron preocupados por la falsa noticia de que el tiempo, mar adentro, sería inestable, causando baja sin siquiera presentarse en la reunión de patrones, un acto público y un momento mágico en el que se diluyen toda clase deudas. Sobre la pesca, también las previsiones eran negativas valorando los resultados obtenidos a lo largo de todo el mes en la misma zona de acción, y este sí era un dato altamente disuasorio contra el que no se puede luchar…



Otro de los momentos inolvidables de este tipo de pruebas: la salida conjunta.

Reunión de patrones

La reunión de patrones se llevó a cabo en el Centro Náutico de Benalmádena, donde se formalizaron todas las inscripciones para completar un total de 25 barcos y 100 deportistas. A las 19:30 horas del viernes daba comienzo este primer acto social, que transcurrió según lo previsto.

Tras el cierre de inscripciones se pasó al auditórium, logrando un lleno total, y poco después se completaba la mesa presidencial, que contó con la participación de Raquel Salvador (Jefa de Marina y Pesca de Repsol Andalucía); Manuel Jiménez (Gerente del Puerto de Benalmádena); Encarnación Cortés (Concejalía del Puerto); Francisco Carrión (Dirección Técnica del Torneo), y Fernando Rodríguez (Director Comercial y Organización del Torneo) Además, y como viene siendo habitual, nos acompañaron D. Antonio Martínez, nuestro querido y añorado Pájaro Loco, y su inseparable "Encarnita".

En apenas 25 minutos se aclararon todas las dudas, se modificaron algunas pequeñas notas del reglamento oficial, y se pasó a pulir los últimos detalles sobre el estado de la mar, el tiempo en general y otros temas como el número máximo de cañas, potencia, distancias y límites de pesca, especies válidas y prohibidas.

Casi todas las webs que estudian la previsión del tiempo coincidían en que el estado de la mar en la zona de Málaga, mar de Alborán y Melilla iba a ser más o menos estable. Vientos de fuerza 2 durante todo el día con puntas de fuerza 3 a mediodía, y olas mar adentro hasta las 25 millas de 0,90 a 1,20 metros, con tendencia a bajar por la tarde y mejorando el domingo. Lo cierto es que el tiempo y la mar fueron buenos, aunque como es lógico mar adentro había algo de movimiento sin ser peligroso o alarmante.

Por último, los datos técnicos fueron los de siempre:

- Dos cañas por licencia y un máximo de cuatro licencias y siete cañas por barco.
- Permitidas las capturas de listados, albacoras, bacoretas, bonitos y dorados con peso superior a los tres kilos.
- Permitidas las capturas de marlin blanco y aguja imperial, superando la medida de 120 cm entre el pico corto y el centro externo de la cola.
- Prohibido embarcar cualquier otra especie.



El auditórium se llenó, creando un gran ambiente en torno a la competición desde el principio.

Se impone un turno para el pesaje según el paso por bocana.
Con todo aclarado, la organización nos obsequió con un coctel de bienvenida, que corrió a cargo de la Taberna Marinera, bajo el auditórium.



Primera manga

Aguas limpias y viento suave en línea de costa, con un amanecer de tonos inolvidables, dominando un Sol anaranjado que llenaba todo el Levante. Sin duda, un bonito amanecer. Por otro lado, si este año echamos en falta embarcaciones tan carismáticas como Canela, Orca, Galeno, etc, al menos sus puestos fueron cubiertos por nuevos patrones y tripulaciones, ávidos de aventura e ilusionados por las posibilidades de capturar especies que consideraban fuera de su alcance en situaciones normales.
A las 08:00 horas la bocana del puerto de Benalmádena había encogido. Prácticamente, 20 embarcaciones de un total de 25 estaban allí, aguantando la posición con la ayuda de sus motores y a la espera de que Antonio dejara oír el típico sonido de la radio cuando se anuncian las horas… Pip, pip, pip, y avante a tres nudos hasta las afueras del puerto, manteniendo el orden establecido y conformando un espectáculo digno de admiración para todos aquellos que sentimos este deporte, dando igual el lado de la barrera desde que lo mires. ¡Suerte a todos!
Sobre la pesca, las cosas fueron de otra manera. Demasiada tranquilidad en las primeras horas, y demasiada paz en las siguientes. Jesús, del Barracuda, fue el primero en anunciar un combate, aunque minutos después confirmaba la captura y suelta de un atún rojo de muy buena medida según comprobamos en el video. Volvió a ser Jesús Badía, patrón del Yedra IV, quien aseguraba la primera captura válida de la jornada: un dorado de más de 10 kilos que logró embarcar a las 10:25 horas, cuando había tiempo suficiente para lograr toda clase de gestas.
Esta captura debía poner al resto de la flota en modo "activo", algo habitual, siendo el estímulo ideal para ponerse las pilas y repasar los señuelos, reajustar los frenos, las distancias de pesca, probar equipos de menos potencia, probar con plumas, peces nadadores, etc, etc. Quizás hasta un cambio de estrategia probando otro veril de fondo. Hubo que esperar hasta las 12 horas, y fue Lázaro Moreno, patrón del Aura Uno, quien confirmaba un combate con un dorado que lograron embarcar apenas cinco minutos después, y al que calcularon entre 8 y 10 kilos.
Apenas había pasado media hora y la radio seguía en silencio, y solo se oía cuando algunos atunes hacían saltar falsas alarmas y eran devueltos al agua tal y como llegaban a la borda. Las cosas parecían no mejorar hasta que llegó un nuevo aviso desde la embarcación Daneva, de Daniel Muñoz. Lamentablemente, no fue para anunciar un nuevo combate, sino una avería que podría dejarles fuera de competición, según la gravedad. La primera in-



La embarcación Carolina, abarloada al Yedra IV en espera de pesaje.



Foto de familia con la mayor parte de patrones y deportistas.

tención fue solventarla en alta mar (estaban a 17 millas de puerto), pero no fue posible y Andrés Reguera, patrón del Paula, que se encontraba muy cerca, se ofreció como voluntario para remolcarlo a puerto seguro en una tarea larga y endurecida por la baja velocidad y los efectos del Sol, reflejados en el agua. Se hace necesario aclarar que llegaron a puerto antes de las 18 horas, con los pescadores en excelentes condiciones físicas pero desalentados.

A las 14:15 horas se cantaba un nuevo combate desde la embarcación Carolina: Isaac Cohen, el patrón, daba la noticia de una nueva captura, confirmando que en este caso se trataba de una albacora de unos seis kilos. Habría que esperar al momento del pesaje para poder catalogar e identificar correctamente el pez. Finalmente era un atún rojo que entregaron directamente a los técnicos del IEO de Fuengirola. Por último, a las 18 horas todos los barcos estaban a resguardo y puntualmente se dio comienzo al pesaje, determinando los primeros puestos de la clasificación a la Pieza Mayor, quedando desierta por el momento la clasificación al Mayor Peso Total, puesto que ningún barco cumplió el requisito de completar un mínimo de dos capturas.

XXXVI Torneo Internacional de Pesca de Altura. Clasificación Provisional Pieza Mayor: 1º; Embarcación Yedra, de Jesús Badía, con un dorado de 14,1000 kilos. 2º; Embarcación Aura Uno de Lázaro Moreno, con un dorado de 8,600 kilos

Atunada marinera

Cuando llega el momento de homenajear a los pescadores y sus familiares con esta gran fiesta y degustación, nos remontamos a tiempos del pasado y no podemos evitar comparaciones. En los últimos años la "atunada marinera" se supera a sí misma en cuanto a organización, servicio, cantidad y calidad, destacando sobre todas las cosas el hecho de poder cenar cómodamente sentados. El atún a la plancha es el plato más típico y valorado de esta fiesta de pescadores, pero también agradecemos el tomate picado, el queso y otros embutidos, así como el pan y los picos jerezanos, patrimonio de Andalucía.

Nuevamente la atunada se alargó hasta bien tarde, aunque pasadas las 24 horas los verdaderos protagonistas (patrones, marineros y pescadores) ya estaban en el catre, esperando comenzar la segunda manga con el cuerpo relajado. No en vano todo estaba en el aire, ya que la clasificación al Mayor Peso Total estaba desierta y bastaban dos listaditos de 3 kilos para llevarse el primer premio y el Anzuelo de Oro. Eso sí, dos patrones ya contabilizaban una pieza y peleaban por los primeros puestos en la clasificación a la Pieza Mayor, y solo les bastaba conseguir una segunda captura para entrar en las dos clasificaciones.

Segunda Manga

En la mañana del domingo los patrones volvieron a reunirse en la línea de bocana, colapsando la entrada al puerto.



Uno de los enormes atunes que capturó y liberó Jesús, del Barracuda.



Nuevamente Jesús Badía, del Yedra IV, pisaba lo más alto del pódium. ¡Enhorabuena!



Cada año, la ayuda de este equipo de marineros en tareas de pesaje, atenciones y servicios a los deportistas, y cocina, es impagable.

En esta ocasión fueron 21 de 25 las embarcaciones que se hicieron a la mar, y entre ellas 17 salieron a las 08:00 horas. Más o menos los de siempre, un grupo de deportistas que vive la pesca desde otra perspectiva y que valoran positivamente el mundo de la competición, no perdiendo ni un minuto de tiempo para entrar en acción de pesca cuanto antes. Como algunos reconocieron sin reparo, esta prueba para ellos era realmente una prueba, un test, un entrenamiento de cara a la próxima competición de Fuengirola, donde las medallas iban a ser oficiales e impuestas por la Federación. Y pensando en el 13 y 14 de septiembre trazaron su estrategia probando equipos, tensiones, líneas, nudos, señuelos, plumas, pulpitos; comprobando el movimiento, la natación o los saltos de esos señuelos según la velocidad del barco, la corriente; las distancias desde la embarcación a las muestras; la separación entre señuelos; el montaje de crankbaits, minnows o plumas; la acción de los señuelos montados en las cañas que van a los cañeros del espejo de popa, a las bordas o las aletas de babor y estribor; las pruebas con las pinzas de los tangones a máxima altura; caña central desde el Fly superior; excitadores (composición, cantidad, color, distancia). Lo cierto es que hoy en día puede uno volverse loco antes de decidir qué se hace, cómo, dónde y qué se pone de muestra. El caso es probar hasta acertar, y una vez acertado establecer un patrón.

Pero el domingo las cosas estaban muy mal. Ni siquiera había propagación y hasta la radio permanecía muda. Aún siendo la primera vez que teníamos permiso oficial para utilizar un canal exclusivo: el 74. Hubo embarcaciones que se encontraban a dos millas una de otra y no se podían comunicar por radio, sin embargo, sí tenían cobertura telefónica y ese era el medio más utilizado, especialmente entre los que se encontraban más a tierra buscando algún dorado.

Fue un domingo gris, con el cielo cubierto y amenazante durante toda la mañana, pero con una temperatura muy alta, tanto que obligaba a buscar la "sombra" constantemente. Sí, aunque estaba nublado, donde llegaban los rayos de sol y su influjo hacía un calor sofocante.

Llegaron las 13 horas y la clasificación seguía inamovible. Ni una sola captura y apenas cuatro combates esporádicos con atunes inmaduros. Un balance desconsolador que no premiaba el esfuerzo y el despliegue técnico de los protagonistas. Dos capturas válidas en dos días era un resultado muy pobre dada la trayectoria de esta competición, basán-



Embarcación Carolina: Anzuelo de Plata y un gran número de regalos.

premios, que se inició con la típica entrega de galardones y recuerdos a los espónsores, autoridades y colaboradores. Seguidamente se premió a cada patrón con una estupenda toalla de baño con detalles del Puerto de Benalmádena, y al concluir se entregaron los premios a los campeones de este año: patrón y tripulantes del Yedra por su dorado de más de 14 kilos, y patrón y tripulantes del Aura Uno por su dorado de 8,600 kilos. Luego llegaron los tradicionales sorteos de material y se empezó con el cattering, bien regado y surtido con canapés fríos, calientes y degustación de paellas. Este fue el acto final, que además fue breve, pues antes de las 24 horas muchos ya estaban pensando en la jornada laboral del lunes

donos en los resultados de otros años. Los listados que tantas competiciones han salvado no se dejaron ver, lo mismo que las agujas y el marlin blanco.

Poco a poco, los patrones fueron poniendo rumbo a los puertos base, valorando que a las 17 horas debían estar ya a resguardo dentro de la bocana. A las 16 horas muchos volvían a sus puertos base de Marbella, Fuengirola, Cabo Pino y Benalmádena. Solo Jesús y Lázaro conservaban la ilusión por lograr una captura que serviría para entronarlos en los primeros puestos de las dos clasificaciones, pero todo quedó como estaba ayer a las 18 horas.

A destacar la ilusión de los deportistas, peleando por conseguir una captura hasta última hora, incluso poniendo en riesgo su llegada a puerto dentro del horario previsto (las 17 horas en esta segunda manga). La organización estuvo impecable valorando este aspecto, y se volcó con los deportistas sorteando un gran número de premios mientras agradecía su participación y el excelente comportamiento, pues a pesar de los malos resultados el compañerismo y la deportividad estuvieron presentes en todo momento. Así pues, felicitamos al campeón y subcampeón por sus dos bonitos dorados, y a todos los implicados en el buen desarrollo de la competición, desde la organización hasta las autoridades, incluyendo a los marineros.



Dorado hembra presentado por el patrón de la embarcación Carolina. A sus lados Raquel y Manuel.

Entrega de premios

La fiesta para homenajear a los campeones se llevó a cabo en una de las terrazas del Hotel Alay, sobre un tupido césped natural. En apenas dos horas los responsables del departamento comercial y algunos empleados retiraron hamacas, sombrillas y butacones, y montaron un entramado de mesas y mesitas además de la tarima donde se entregarían los premios. Pasadas las 21 horas, y con todas las autoridades y personalidades dentro del recinto, se dio comienzo a la entrega de y se recogieron pensando en volver a la rutina diaria.

Para concluir, felicitar a los deportistas por su paciencia y excelente comportamiento en la mar: dos jornadas de 10 horas sin capturas se hacen muy largas, pero todos apretaron hasta el final para conseguirlas y colaborar con las ayudas a beneficencia, que en esta ocasión fueron para los menores de la Ciudad de los Niños. Organizadores, patrones y marineros, hasta el próximo año, esperando que la pesca mejore, y mucho.

XXVI TORNEO INTERNACIONAL DE PESCA DE ALTURA
CLASIFICACIÓN PIEZA MAYOR

Clas.	Barco	Patrón	Especie	Peso
1º:	Yedra	Jesús Badía	Dorado	14,100
2º:	Aura Uno	Lázaro Moreno	Dorado	8,600



GRAN TARAJAL – FUERTEVENTURA

PREVIO - XXV OPEN INTERNACIONAL DE PESCA DE ALTURA

ENTRE los días 4 y 7 de este mes, el Ayuntamiento de Tuineje organiza la XXV edición del campeonato de Pesca de Altura al Currícán de Gran Tarajal, empezando con una jornada dedicada a la captura, marcaje y suelta de picudos. *F. Carrión*



Los barcos aproados al pantalán y abarloados unos a otros forman un espectáculo sin igual.

Como muchos otros años, en Pesca a Bordo no nos vamos perder semejante espectáculo, porque esta competición es exactamente eso, un espectáculo en cada fase de su desarrollo, desde ver los barcos amarrados a los pantalanes en perfecto orden, hasta verlos salir en una salida conjunta sin igual, pasando por el seguimiento en tiempo real de todo el desarrollo de la prueba por radio, llegando al puerto de manera pública para que todos sepan como están las cosas mar adentro.

Pero si las jornadas de pesca conforman un espectáculo, también colaboran una serie de eventos festivos que hacen de esta prueba la fiesta de Gran Tarajal y sus vecinos, como son las diversas actuaciones de profesionales de la magia, el humor, la canción, la danza, etc; las comidas y cenas compartidas, las charlas, la entrega de premios, la reunión de patrones, la exposición de numerosos premios y la importancia de algunos… Todo en esta prueba cobra una magnitud especial, de ahí la expectación que crea desde muchos meses antes de llevarse a cabo.

Programa 2019

La competición empezará el día 4 de septiembre a las 17:00 horas. En ese momento todos los participantes, vengan desde donde vengan, deben estar amarrados a los pantalanes dispuestos para



Desde hace muchos años, el campeonato infantil despierta la admiración de propios y extraños.



tal fin. A las 20:00 horas, en la carpa dispuesta para tal fin, se llevará a cabo la tradicional reunión de patrones con el repaso a las reglas, novedades y preguntas. Más tarde, a las 21:00 horas, se pasará al comedor y poco después habrá un par de actuaciones.

El jueves 5 de septiembre se saldrá a las 9 de la mañana. En esta jornada está totalmente prohibido llegar a puerto con un pez, pues se dedica única y exclusivamente a la pesca, marcaje, fotografía y suelta de billfish (marlin blanco o azul y aguja imperial). La recogida de líneas será a las 17 horas y dos horas después se reunirá el Jurado para analizar la jornada, las fotografías y distribuir los posibles premios.

El viernes día 6 la jornada se dedica a la captura de especies válidas. Se pesca entre las 9 y las 17:00 horas, y se permite la pesca de dorados, petos y atunes que superen los pesos y medidas mínimas. También se premian con puntuación las capturas de marlin blanco y azul. A partir de las 21 horas se abre el comedor y más tarde se continúa con otras actuaciones.

El sábado día 7 la jornada de pesca se dedica a la suelta de especies válidas. Las embarcaciones vuelven a salir a las 09:00, levantando líneas a las 17:00 horas para poner rumbo a puerto. A las 18 horas hay una actuación y a las 19 se reúne el jurado para distribuir ya todos los premios, previa aceptación y aprobación de las actas. A las 20:30 está prevista la entrega de premios, la entrada al comedor y el homenaje a los pescadores con varias actuaciones. A las 22 horas se servirá la cena y luego se celebrará una gran verbena a cargo de dos grupos muy conocidos en las islas.

Repasando el programa solo podemos estar seguros de una cosa: no hay tiempo para aburrirse, ni para los que embarcan ni para los que se quedan en tierra. Además, el mismo sábado día 7 se celebra también el carismático campeonato infantil de pesca y suelta, desde los muelles y pantalanes. A la conclusión, los jóvenes pescadores recibirán sus premios y una charla a cargo de un responsable de Kids Shool.

Pesca a Bordo

Por nuestra parte, allí estaremos para tomar notas y fotografías de todo cuando acontezca en la prueba, poniendo especial interés en repasar las estrategias de equipo, valorar las novedades, promocionar las pruebas de captura, marcaje y suelta, ayudar en todo lo posible a la organización y a los deportistas, y ofrecerles luego un reportaje en que además de ver a unos campeones puedan ver cómo lograron ganar, por qué, con qué y cómo. A veces cuesta, pero en el archipiélago tengo muchos amigos y es seguro que más de uno me revelará alguno de sus secretos.

Hasta el próximo número, buena pesca y ya saben; pesquen, fotografíen y suelten, y colaborarán con una pesca sostenible y de futuro.



Un pescador de orilla observa cómo los barcos se preparan para la salida conjunta. El espectáculo de la pesca está a punto de empezar.

EMBARCACIÓN FONDEADA

GALLINETAS Y BESUGOS XL

Una corta estancia por tierras granadinas sirvió para preparar una jornada de pesca totalmente inolvidable.

Texto y Fotos: F. Carrión y Bruno Martí





Puerto Deportivo del Club Náutico de Motril, base de nuestro barco.

La estancia fue corta, aunque también es cierto que la vivimos intensamente y que pudimos disfrutar de un gran número de opciones, cada cual más atractiva. Cada elección era una oportunidad para disfrutar de la pesca, pero también para conocer nuevos destinos, nuevos amigos y varias alternativas.

Charteador experimentado

De regreso a tierras granadinas quise aprovechar la ocasión para visitar de nuevo la isla de Alborán, donde tenía previsto pescar un poquito al curricán (solo si había tiempo y los objetivos ya estaban cumplidos). Según el patrón, la zona es muy buena para todo tipo de túnidos, además de ofrecer claras posibilidades de captura de dorados, agujas imperiales, escualos y peces espada.

Por otro lado, la embarcación cuenta con una tripulación única, prácticamente fija y muy experimentada porque suelen navegar muchas millas juntos, por eso Antonio nunca sale solo... Tiene a Pepe, que ejerce las funciones de patrón, y a Luis (hermano de Pepe), que, además de disfrutar como un loco, cumple las funciones de marinero voluntario. En esta jornada, además, estaban Bruno y Paco, representantes activos de Suministros Salper, S. L., distribuidora del material de pesca que se iba a probar.

El barco (no cito el nombre porque hoy se destina a otras actividades profesionales) es una Altair 10 muy moderna y excelentemente conservada, dotada de dos motores Yanmar de 315 Cv cada uno. El barco está preparado para dedicarse por entero al chárter de pesca en las modalidades de curricán de altura, curricán de costa, curricán de fondo, brumeo, fondo y gran fondo. Cuando se inicia la acción de pesca en la cubierta se pueden ver los últimos adelantos técnicos, tanto en accesorios y complementos para facilitar todas las labores propias de cada modalidad, como



La verdad es que conseguimos un buen botín de besugos.

en los equipos, siempre los más modernos y fiables y en varios librajes, por supuesto bajo las consignas de IGFA. Es el pescador quien decide si quiere sacar un atún en stand-up, con 15, 30 o 50 libras, o desde la silla con 30, 50 u 80 libras. Cuando salen al estrecho, y si es necesario, montan aparejos más potentes, ya que también cuentan con equipos de 130 y 150 libras.
Y aunque parezca un "cuento" porque hable en tiempo pasado, o un sueño inalcanzable por los excelentes resultados que les avalan, les aseguro que no lo es; esta vez la pesca fue escandalosa, se hizo en nuestras costas y con nuestros barcos, y por lo tanto está al alcance de cualquiera o de cualquier grupo de amigos.

Todo a punto

A las 06:10 horas nos despegábamos del pantalán y segundos después dejábamos atrás la bocana. Se localizaron las coordenadas, el skipper seleccionó el rumbo a seguir y el piloto automático comenzó a guiarnos hasta el primer pesquil. Como aún era noche cerrada y a lo lejos se veían muchos profesionales trabajando, también se conectó el radar, muy preciso, e incluso el programa de ordenador que reconoce y registra las anfractuosidades del fondo y las proyecta en pantalla en color y en formato tridimensional (como pueden ver) La velocidad se fijó en 23 nudos y a pesar de la gran carga que llevábamos, más que navegar parecía que volábamos.

En poco más de una hora el patrón se detuvo. Quizás fue una corazonada al pasar por uno de sus pesquiles... Ya era de día y la brisa reinante consiguió despejar la atmósfera de un modo increíble, tanto que desde donde estábamos se divisaban con bastante claridad las costas africanas y europeas; estábamos en alta mar, exactamente entre Granada y Melilla, flotando en la superficie a unos 300 metros del fondo.
El patrón y el skipper discutían sobre la conveniencia de montar equipos livianos y probar la captura de algunos besugos y gallinetas. La profundidad era excesiva para los equipos de spinning que habíamos preparado, pero no para las cañines y los carretes eléctricos ¿Probamos o buscamos menos fondo para vuestros equipos? Nos decía el patrón. "Es pronto, podemos probar media hora, pero creo que lo mejor es buscar 150 metros de fondo y montar los equipos de spinning, tiempo habrá para otras cosas" (Contesté)

El equipo

Las cañas probadas pertenecían a dos familias; fuertes y potentes para grandes presas, y finas y delicadas para la pesca de competición. Por lógica, los carretes también se eligieron de acuerdo con la caña y la pesca que se iba a realizar, lo mismo que los hilos bobinados, siempre a base de trenzados.



Los trozos de calamar son un gran cebo para el besugo y la gallineta.



Antonio y Luis, con los resultados conseguidos en uno de los pesquiles.

Entre los modelos de cañas destinadas a los pescadores de competición, cito la Flexiboat, Tip Boat, Sensiboat XP, la Seavenger y la Flexisense GTX. Las otras, válidas para cualquier tipo de pesca y carretes, incluidos los eléctricos portátiles, fueron la Rocket, Dropboat, Exocet, Freeboat, Teranga (excelente) y Seaborg. Todo, de la marca Sert, mi sponsor en esas fechas.
Los carretes se centraron en los modelos Zebrax FD de 6 y 7 rodamientos para la pesca en fondos de menos 100 metros, y los modelos Sirium FD de 6 rodamientos y Scorpium FD de 9 rodamientos, ambos de bobina ancha y gran capacidad, válidos por lo tanto para la pesca a fondo hasta 200 metros.

El aparejo

Montamos dos tipos de bajo de línea; uno es el que suele usarse en competición con equipos de spinning, montado con fluorocarbono de hasta 0,35 mm de



También utilizan la sardina, pero es en otras épocas y pescas más sencillas cercanas a la costa o en brumeo.

La pesca

Solo cambiaba el sitio, por tanto, lo demás es similar a lo escrito tantas otras veces... Si acaso, deberíamos hablar de la robustez del aparejo, quizás excesiva dada la especie y calidad de las piezas que salieron, pero "ahí abajo", junto a los besugos y las gallinetas, nadan varias especies de escualos, chernas de gran calibre, congrios, etc, y no es cuestión de perder material por gusto.

De todos modos, los besugos y las gallinetas de estas latitudes son muy descarados ya que viven tranquilos y raramente son acosados; además, llegar hasta aquí no es fácil y detener el barco y aguantar la posición GPS con la ayuda de los motores requiere cierta habilidad. Por otra parte, 200 metros son muchos y se debe tener en cuenta que, si el barco se mueve o si hay algo de corriente, el aparejo jamás va a llegar al punto deseado.

En cualquier caso, pilotaban dos buenos patrones y el barco quedaba sobre el agujero del fondo localizado con una gran precisión... No importa que haya viento; los motores siempre están en marcha y el juego hacia delante o atrás

diámetro, y el de gran fondo, especial para carretes eléctricos, lastre pesado y anzuelos grandes sobre gametas de hasta 1 mm de grosor con base de 2 mm.

El cotidiano y de uso común en la competición llevaba las tres perlas rotatorias clásicas, de donde partían gametas de 60 centímetros de longitud y anzuelos Black Scorpion del número 2. El otro aparejo era de un metro y medio de longitud, con perlas fotoluminiscentes bloqueadas por tubo remachado a presión. Entre perlas, un emerillón barrilete de acero inoxidable y una gameta muy corta con hilo grueso y anzuelo en pico de loro. Por último, en la grapa que sujeta el bajo de línea se pasa también un starlite o tubo de luz química, del tipo "lápiz".

En cuanto al cebo, a bordo de este barco se usa exclusivamente calamar fresco pero congelado, de talla media comprendida entre 20 y 30 centímetros. En unos casos se trocea y en otros se monta entero, según la pesca que se haga.

Montar emerillones tipo barrilete de gran potencia y calidad en ambos extremos del bajo de línea, y también entre perlas de grosor inusual, asegura el trabajo perfecto de los cebos.



Aparejo dispuesto para ser calado a gran profundidad.

con cualquiera de los dos motores facilita mantener la posición, al menos durante el tiempo necesario para que el aparejo llegue con exactitud a su destino. De esta forma se puede practicar una pesca totalmente vertical, utilizando únicamente los metros necesarios de hilo: así se hace más fácil la maniobra de clavar. Pensar en una deriva pescando a más de 150 metros de fondo y con algo de corriente es una utopía, sobre todo usando equipos de spinning y plomos de menos de 200 gramos. Posiblemente siempre faltaría hilo en las bobinas.

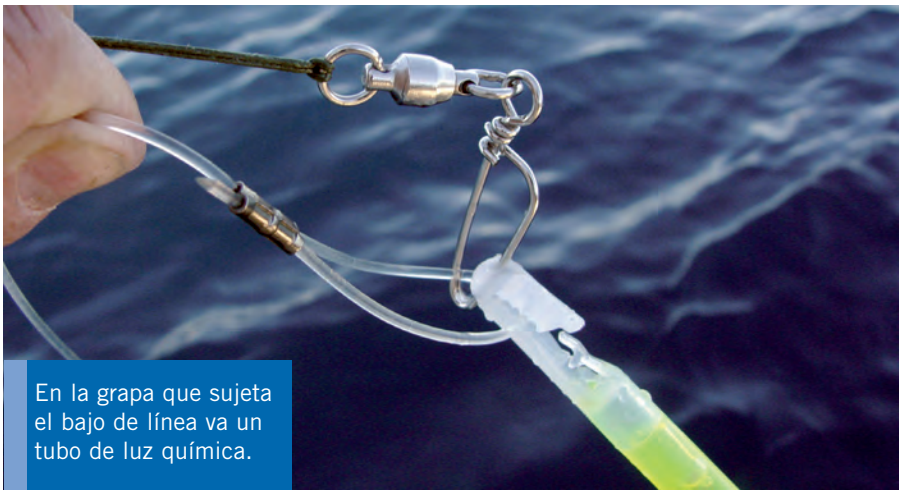

En la grapa que sujeta el bajo de línea va un tubo de luz química.

Continuando con el bajo de línea y teniendo en cuenta la especie objeto de pesca, valorando sus costumbres de subir con la boca abierta y girando sobre su propio eje, se comprende la necesidad de usar un aparejo potente dotado de gran movilidad. Las retorceduras en los monofilamentos van a ser obligadas y si estos son finos se romperán por la misma fricción que causa el encogimiento y posterior rizamiento. Además, el sistema de perlas y emerillones móviles de gran tamaño evita el efecto "desanzuelador" del hilo cuando está retorciéndose y por lo tanto reduciendo su longitud natural. Esa forma de encogerse origina que el anzuelo poco a poco vaya soltándose, hasta liberar la pieza, que queda dañada debido a los grandes desgarros que produce.

Montar emerillones tipo barrilete de gran potencia y calidad en ambos extremos del bajo de línea, y también entre perlas de grosor inusual, asegura el trabajo perfecto de los cebos, llegando al fondo sin ningún tipo de enredos, y también las capturas, que llegan a la superficie exhaustas, pero bien clavadas y con las gametas lisas y listas para un nuevo cebado.

Podemos añadir que pescamos con dos tipos de aparejos y equipos: livianos al estilo de competición deportiva cuando nos situamos en la franja de los 150 metros, y robustos cuando superamos la barrera de los 200, aunque hicimos algún escarceo con las cañas de spinning. Eso sí, recuperar 240 metros de hilo con 180 gramos de plomo y tres besugos de 600 gramos cada uno, o dos gallinetas de un kilo, resultaba tremendamente agotador, tanto que solo se probó media docena de veces, pero hay que confesar que nos turnábamos en la caña y en la máquina fotográfica. ¡Era un suplicio! Las manos y los brazos quedaban muertos.

Más tarde nos situamos sobre un fondo de 280 metros, donde lógicamente se acabaron las pruebas. En estos momentos los compañeros ya tenían montados los tres carretes eléctricos Kristal Fishing: dos XL-1501 y un XL-410. Ambos bobinados con trenzado de 200 libras, ya que los aparejos montaban un plomo de hasta 4,5 kilos y los cebos consistían en calamares enteros de entre 20 y 25 centímetros de longitud. Por increíble que pueda parecer, los tres anzuelos subían siempre desnudos y de vez en cuando con alguna gallineta o un doblete de besugos.



Paco nos muestra parte de su botín.



Bruno controla el ascenso del aparejo.

Había pesca, sí, pero eso queda para otro reportaje dedicado al Gran Fondo; lo importante en esta jornada era comprobar la resistencia de una vieja gama de cañas para embarcación fondeada y a la deriva, objetivo que quedó cubierto y calificado con sobresaliente, ya que todos los conjuntos fueron forzados más allá de sus prestaciones y respondieron con soltura.

Por último, la acción de pesca fue de lo más divertido: tocaba gozar y lo conseguimos a partes iguales. Y es de agradecer la calidad del agua en esta zona del Mediterráneo, y también la del fondo, pues salían peces con colores mucho más vivos que los habituales. Me acordé de aquellas gallinetas o "bocas negras" pescadas cerca de la isla de La Gomera, a bordo del Welcome. Eran como estas, de un rojo intenso y brillante que destacaba sobre las franjas blancas, y con los ojos grandes y vivos. En realidad, desanzuelándolas nos "relamíamos", ya que incluso olían a "marisco puro".

Además, eran peces tragones... Tanto los besugos como las gallinetas devoraron los cebos con ansia, clavándose muchas veces el anzuelo hasta el fondo. Estoy seguro; si contratan una jornada de pesca a fondo van a disfrutar, sobre todo si les dejan hacer y se dedican a pescar en serio, ya que nosotros apenas pudimos hacerlo porque primaba más la operación de pruebas y reportaje que la pesca en sí misma.

Si pienso en una jornada libre me erizo; y es que los resultados pueden multiplicarse hasta por cuatro con un mínimo de atención cuando se pesca de verdad... Y es tan sencillo; el patrón para el barco sobre la zona de pesca, prácticamente sobre los peces que previamente ha detectado con su sonda, extremadamente precisa y fiable (identificando el pescado con unas pequeñas manchas pegadas al fondo), incluso en los ¡500 metros! Cuando el skipper grita ¡abajo!, no se puede perder un solo segundo. Un simple enredo entre anzuelos o

SEGURO DE *EMBARCACIONES*

FRANQUICIA DECRECIENTE

AHORRO DEL 20% ANUAL

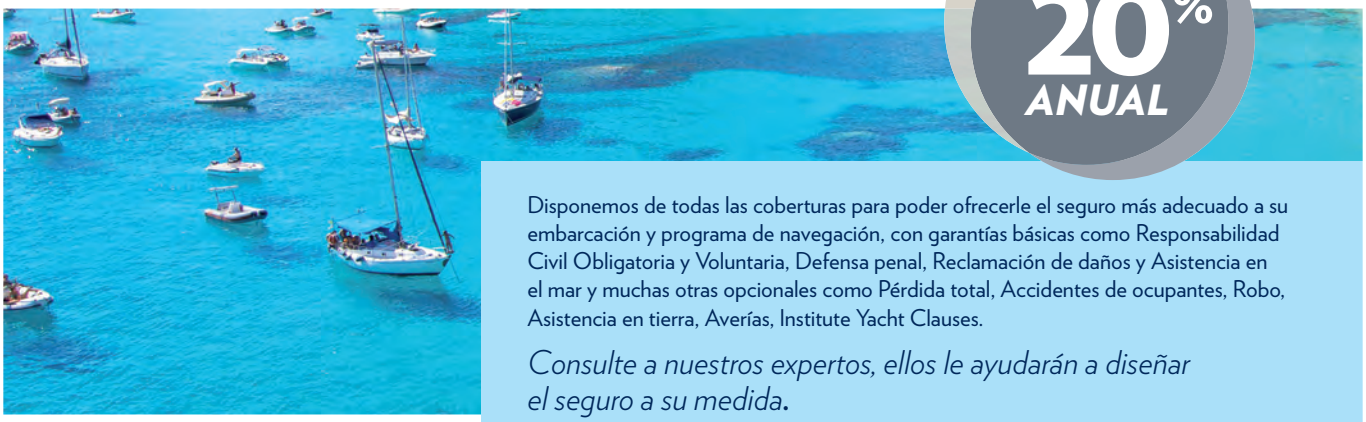

Disponemos de todas las coberturas para poder ofrecerle el seguro más adecuado a su embarcación y programa de navegación, con garantías básicas como Responsabilidad Civil Obligatoria y Voluntaria, Defensa penal, Reclamación de daños y Asistencia en el mar y muchas otras opcionales como Pérdida total, Accidentes de ocupantes, Robo, Asistencia en tierra, Averías, Institute Yacht Clauses.

Consulte a nuestros expertos, ellos le ayudarán a diseñar el seguro a su medida.

900 100 390
www.metromar.es

METROmar
FIATC
Seguros en la mar

en el mismo bajo de línea ya es una pérdida de tiempo que no podemos permitirnos pues los aparejos hay que calarlos juntos para evitar cruces de líneas. Además, hay que tener mucha precaución con los plomos. Tengan en cuenta que dos o más kilos de lastre requieren habilidad para calar pues un simple descuido acabaría por originar un grave accidente; el plomo se debe tomar con la mano para sortear la borda y una vez el bajo de línea esté sujetado firmemente por encima, se dejará colgar por su propio peso, acompañándolo con las manos. Con el aparejo tenso y los anzuelos fuera de la bañera del barco, todos bien cebados, llega el momento de liberar el freno y dejar salir el hilo hasta que toque el fondo. Conviene no dejar la bobina muy suelta para evitar que se revolucione y origine pequeños líos.
Cuando el plomo llega al fondo solo queda tomar el hilo en la mano (mejor con guantes) y apoyarlo en el dedo índice, arropado por la yema del pulgar. Pasados unos segundos se empiezan a notar las picadas como si tuviésemos los peces al lado. Es una gozada, pero hay que clavar. Según el tipo de anzuelo, el tamaño y la cantidad de carnada, se debe clavar más o menos enérgicamente, aunque hay modelos que clavan por sí mismos y aseguran cada captura que come...





Un doblete con equipo mixto de spinning / fondo... Gallineta y besugo de buena medida.

Además, hay que tener un poco de paciencia: la profundidad y el peso de todo el aparejo requieren un tiempo de reflexión; la mejor opción es dejar comer y no recuperar hasta considerar que los anzuelos están ocupados o hasta comprobar que las picadas cesan porque ya no hay carnada.
Pero lo mejor viene cuando el aparejo llega arriba y comprobamos la carga, normalmente peces de gran calidad no por el tamaño, sino por el status que ocupan en la escala culinaria que crearon los mejores gourmets. Las gallinetas, con el kilo sobrado, tienen una carne muy apreciada, de ahí su alto valor a nivel de captura, pues desgraciadamente toda su fuerza y empuje se quedan en la vivacidad de la picada. Una vez clavadas se limitan a ofrecer resistencia manteniendo abierta su gran boca du-



La mañana fue movidita y hubo tiempo para todo.

mo, pero con conciencia, y bajo este aspecto sale a relucir la profesionalidad del patrón, evitando abusos inútiles. En efecto, su agenda está repleta de clientes, y su GPS lleno de puntos rojos, negros y azules. Donde se puede pescar, donde la pesca se está recuperando y donde la pesca se deja descansar.

El chárter de pesca requiere una gran diversidad en cuanto a las alternativas posibles que ofrece para la práctica de cualquier modalidad de pesca, por eso la dosificación en cuanto al tamaño y número de las capturas que se suelen conseguir deben ser acordes al número de licencias a bordo y el número de puntos visitados en una misma jornada; si la Ley dice que son 5 kilos por licencia y hay cinco pescadores documentados, son 25 kilos de pescado, luego queda la opción de probar otras cosas, de divertirse o de sobrepasar algún límite, pero con mesura y sin perjudicar al medio natural y sin poner en peligro la continuidad de la especie: ya sabemos que todos nos hemos llevado algún pez más de la cuenta.

De todas formas, en este barco el chárter no es un capricho, sino una profesión, por lo tanto, se respetan todos los límites legales, tanto en los equipos utilizados como en las medidas mínimas de los peces, pasando por el cupo de peso máximo especificado por la Comunidad donde se pesca. Y hacerlo así es lo que le ha dado fama, puesto que sus salidas se cuentan por éxitos y todo el mundo sabe que salir con Antonio a pescar a fondo supone una pesca garantizada.

Sólo quiero decirles que probamos en varios sitios y que en todos ellos conseguimos buenas capturas, ya que el patrón no quería mermar ninguno de sus "caladeros". Cada nuevo pesquil arrojaba las mismas especies, quizás variando los tamaños y el descaro a la hora de entrar, pero eso sí, pescamos por todas partes.

Alternativas

Patrón, skippers o marineros del Garra no son dictadores por lo tanto cada pescador embarcado puede dar su opinión y decidir qué hacer en todo momento, siendo libre también a la hora de decidir si embarca o no su propio material y equipo de pesca. Es una circunstancia que suele darse, sobre todo por parte de muchos deportistas que viven muy lejos de aquí y dejan sus barcos en el puerto base, alquilando otro, aunque sea para competir, usando sus propios equipos e incluso sus propios marineros.

Pero si son de aquellos que no tienen barco y quieren disfrutar, lo mejor es dejarse llevar y ponerse a pescar en serio... Dudo que haya alguien que le guste la pesca, y sacar pescado, tanto como a Pepe, Antonio y Luis, nuestros protagonistas de hoy.

rante la ascensión, abusando de la Ley de la gravedad, con apenas un par de contorsiones y eso sí, dando numerosos giros sobre su propio eje.

En cuanto al besugo (Pagellus bogaraveus) poco queda por decir que no se haya repetido hasta la saciedad. Estos viven tranquilos en grandes cardúmenes y han llegado a un tamaño medio bastante aceptable. Su increíble glotonería facilita que el bajo de línea siempre suba con una o más capturas, ya que su voracidad es tal que a pesar del dolor de los pinchazos y las pequeñas fugas siguen comiendo el cebo hasta que queda muy poco y se clavan del todo. Es otra especie muy apreciada en la alta cocina, sobre todo por la consistencia y el sabor de sus carnes, blancas, jugosas y sabrosísimas.

La verdad es que cuando encuentras un filón de este tipo lo aprovechas al máxi-



Estos besugos son muy voraces. La mancha negra certifica que se trata de un *bogaraveus*.

¡¡JIGGING ULTRALIGHT!!

CRAZY BY THE JIGGING...

O locos por el jigging, la pesca en boga. No hay duda de que la práctica del jigging extremo acapara la actualidad de la pesca deportiva, y que la afición vive un momento de éxtasis total dada la modalidad y la relativa abundancia de peces, pero... ¿Seguirá siendo siempre así? Desde luego que no...

Texto y Fotos: J. M. de la Rosa y F. Carrión



Un pasaje del Génesis hablaba del sueño de un faraón egipcio que tenía reiteradas pesadillas en las que veía siete vacas gordas emerger del Nilo, y siete vacas flacas que se las comían, aunque éstas seguían siendo flacas. Se despertó sobresaltado y volvió a dormirse, y esta vez soñó con siete buenas cosechas de trigo, y siete malas.

Un momento de reflexión

La interpretación que dio José fue categórica: advirtió al faraón de que, tras siete años de abundancia total, vendrían siete años de una pobreza absoluta que asolaría el país; por lo tanto, durante los años buenos propuso guardar y llenar

todos los silos con el mejor grano para tener provisiones cuando llegara la hambruna, que llegó, salvando al país.
No somos José, pero el caso podría ser el mismo; ahora bien, de lo que no estoy tan seguro es de si habrá un final feliz, sobre todo si se continúa presionando a este ritmo tan frenético. Lo cierto es que la locura colectiva que actualmente invade a la afición por la pesca, en la modalidad del jigging, está "sembrando el pánico" en los fondos de nuestro litoral, que está pagando un alto tributo en forma de medianas y grandes piezas, a veces en cantidad desmesurada... Dentones, meros, chernas, pargos, serviolas, samas, etc, predadores que siempre estuvieron ahí, salvándose gracias a su experiencia y longevidad de las artes de los profesionales, de los submarinistas y de los pescadores de fondo y curricán, ahora caen víctimas de un nuevo engaño contra el que no estaban preparados ni advertidos.
Esos viejos predadores han cumplido con su ciclo reproductivo en numerosas ocasiones, pero el jigging, una técnica moderna de pesca, considerada extremadamente deportiva y extrema, no deja títere con cabeza, ya que de mo-





Estos besugos son duros de convencer.

mento los predadores no están preparados, ni para contrarrestar el vital engaño ni para hacer frente a la habilidad que exponen los nuevos aficionados. Eso sí, el alto grado de deportividad mostrado por estos aficionados incide en las costumbres, de ahí que un alto porcentaje practique el "Catch and Release".
Hoy se pesca a jigging por todas partes y tarde o temprano los resultados comenzarán a mermar, de ahí que volvamos al principio... ¿Seguirá siendo siempre así? Seguro que no, por eso nos hemos preocupado de averiguar qué hay más allá de los típicos predadores y de las víctimas más propicias, ofreciendo nuevas y estupendas alternativas, más asequibles quizás, e igualmente entretenidas. En definitiva, les proponemos





Algunos de los jigs utilizados durante la sesión de pesca.

que intenten pescar los mismos peces de siempre, cerca de la costa, desde una embarcación cualquiera y en los mismos sitios, pero a fondo ¡A jigging!

Descanso obligado

Unas veces porque no hay predadores de cierta entidad, y otras porque donde los que hay ya se están agotando, lo cierto es que hay muchas más especies de peces sujetas a la pesca con jigging, aunque lógicamente es necesario modificar los aparejos y los bajos de línea, simplificando en parte los señuelos, ya que no es lo mismo provocar la picada de un dentón de ocho kilos a 70 o 100 metros de profundidad, sobre rocas apenas exploradas, que la de un besugo, un serrano, una chopa o un pagel a menos de 40 metros y sobre fondos mixtos… O sobre los restos de un barco hundido a 30, 50 o más metros.
Pero lo más bonito de todo es el mensaje oculto, el hecho de preocuparse un poco por el futuro y de repartir el tiempo en otros menesteres similares pero capaces de colmar nuestras ilusiones, porque al fin y al cabo la pesca es la pesca y quién la siente de verdad no precisa hacer estragos para disfrutar de ella en todos los sentidos, al menos es lo que yo siento.
En definitiva, se trata de dar descanso a esa zona del litoral tan castigada y buscar nuevas metas, fijando la mirada en esa otra clase de peces que si no llenan el ego, al menos dulcifican la pasión por la pesca, calmando la ansiedad de de-



El salabre es un accesorio de uso obligado.



Juan y Adrián, con un pagel y otro buen besugo.

plemente con la ayuda de una caña, un buen carrete, hilo y un señuelo. Pruébenlo y se convencerán.

Delta del Ebro

Adrián nos avisó de la llegada de un anticiclón, un momento propicio para llevar a cabo un viejo sueño; practicar el jigging sobre un viejo pecio hundido en la zona del Morrot, cerca de la desembocadura del río Ebro.

Afortunadamente, el INM no se equivocó y el día "D" quedó fijado para un viernes, con vientos de noroeste de hasta 8 km/h con tendencia a subir a partir de la tarde. Pero por la tarde ya nos daba igual, pues nuestra pesca se iba a realizar íntegramente por la mañana, muy temprano, dando paso más tarde a otra modalidad y otros equipos y aparejos, aunque eso queda para un nuevo artículo.

El caso es que por fin se dieron una serie de coincidencias favorables que nos permitieron llevar a cabo una jornada de pesca gratificante y altamente satisfactoria, tanto por el número de piezas conseguidas como por la calidad de las mismas, muy por encima de la media habitual pescando en otras zonas con cebo natural, sin olvidarnos de la excelente armonía que reinó en todo momento,

cenas de miles de aficionados; se trata de preparar una jornada de jigging destinada única y exclusivamente a la pesca de peces menores, considerados de segunda fila simplemente por su tamaño, aunque son peces que hemos pescado y valorado siempre y que ahora se pueden pescar de otra forma, y eso es algo que a buen seguro les asombrará puesto que van a conseguir ejemplares que nunca soñaron capturar de una forma tan sencilla, tan sutil y tan divertida. ¿Pensaron alguna vez en clavar aligotes a jigging? ¿Besugos XXL? ¿Fanecas? ¿Chopas? ¿Serranos? ¿Sargos? ¿Lluernas o Rubios? Y hay muchos más, pues como ejemplo la familia de los espáridos es numerosa y casi todos ellos practican no el canibalismo, pero sí la depredación sobre otros peces menores ¿Y los serránidos? ¿Escómbridos? ¿Túnidos? Son muchas especies, créanlo, y todas ellas son capaces de garantizarles una buena jornada de pesca en medio fondo, sim-



Estos equipos son fiables, y además pesan muy poco.

El alto grado de deportividad mostrado por los aficionados incide en las costumbres, de ahí que un alto porcentaje practique el "Catch and Release"

una avenencia compartida que no es exclusiva para nosotros, puesto que queda patente entre todos los clientes del charter de pesca que emprenden nuestros amigos del delta del Ebro.
Poco podía fallar, solo la suerte, pero esta vez estuvo de nuestra parte ya que el viento sopló siempre en la misma dirección, y la corriente no varió su rumbo durante las dos horas en las que estuvimos practicando el jigging, lo cual significa que se pudo realizar un fondeo de precisión, rápido y efectivo, situando el barco sobre el pecio, buscando una de las amuras... Era hora de averiguar qué había realmente por allí.

Las especies

Es muy importante conocer de antemano todos los detalles de la pesca que se va a realizar, comenzando por saber cuales son las especies presentes de una forma más o menos habitual, ya que este dato será el que seleccione el método a seguir, la potencia del equipo y el peso y tamaño de los señuelos.
En un pecio hundido, con 80 metros de agua, reposando en un lecho fangoso y liso, y dentro del influjo de las aguas del delta del Ebro, se pueden encontrar un gran número de especies, destacando por abundancia el besugo de la "taca"; el besugo blanco o aligote; el pagel; el serrano; el tres colas; la faneca, además de brótolas, congrios, jureles, e incluso serviolas que naden a medias aguas.
Con estos datos podemos ver que la especie a batir será el besugo rojo o de la taca, un pez más agresivo de lo que pueden imaginar y capaz de atacar y devorar especies consideradas como enemigos para otros peces. Su descaro ante el cebo es total y la prueba es que suele entrar a carnadas muy gruesas, a veces destinadas a provocar la picada de grandes chernas.



La primera pieza fue para el "jefe", todo un detalle de la naturaleza (muy sabia ella).



Adrián nos muestra una de las últimas capturas.

Pero además de su voracidad, el besugo hace alarde de una gran valentía, aparte de mostrar bastante fuerza e incluso una gran resistencia, ya que es capaz de defenderse desde el primer momento hasta el final, o hasta que entra en el salabre. Está permitido hacer cábalas y concluir que, si así se muestra un ejemplar típico de 300 gramos, pueden imaginar qué argucias empleará un ejemplar que sobrepase los dos y tres kilos... Porque los hay.
Sorprendentemente, en sitios tan cercanos de la costa y con tan poco fondo, Adrián había descubierto que hay besugos



Juan sube una bonita pieza, aunque no sabemos qué...



Los señuelos deben tener un tamaño relacionado con la medida de las capturas.

¿Y qué me dicen del serrano? Si hay un pez valiente cuya ferocidad no dependa de su tamaño, ahí tienen al serrano. Es como un chihuahua plantándole cara a un doberman; como un bass de diez centímetros atacando un señuelo de 20... Y ojo, porque si el doberman no responde y el serrano ve que le quita la comida, lo provoca incluso con pequeñas agresiones... Valiente, decidido, fuerte (si se hiciese más grande sería la presa preferida de los deportistas) y sabroso. Su voracidad es tan grande que, al igual que el besugo, devora las carnadas más grandes, muy grandes, como pueden comprobar. Pero lo que quizás sorprenda más de esos besugos es su propensión a atacar señuelos metálicos, claro que las dificultades técnicas propias del jigging, aplicadas al hábitat natural de los especimenes de dos o más kilos, han hecho que esta pesca no se pueda llevar a la práctica por motivos secundarios derivados de la lógica, ya que nadie, absolutamente nadie, puede pescar con un jig de más de 200 gramos en fondos superiores a los 250 metros, entre otras cosas porque las corrientes juegan un papel primordial. De ahí nuestra gran exclusiva, que en realidad pertenece a la familia Navarro, nuestros anfitriones y guías especializados...



Anzuelos extrafuertes y de punta muy afilada, perfectos para complementar los jigs.

voluminosas, siendo típico clavar ejemplares de 15 y 20 centímetros cuando se realiza el curricán de fondo con muestras de más de 30 centímetros.
La faneca es otra de las especies consideradas como comodines, es decir, se pueden pescar con varias técnicas y cebos, aunque como hemos podido saber, quedan muchas cosas por probar. Y es que en esta jornada tan particular hemos visto cosas raras, como por ejemplo fanecas atacando un jig de ocho centímetros y 60 gramos, a 70 metros bajo la superficie ¿Podría ser algo habitual? Diría que sí, pues los gádidos también son una familia de peces agresivos que



El material de los jiggers es diverso.


Juan nos muestra una bonita pieza, sin duda.


Los jigs para esta pesca deben ser más pequeños y ligeros.

no dudan en defender su territorio ni en atacar para comer y evitar ser comidos, la prueba está en sus parientes, el bacalao o el abadejo.
Además, se da un dato muy curioso y es que las fanecas que hemos conseguido han mejorado el tamaño de las que normalmente suelen capturarse pescando con cebo y aparejos típicos de fondo. Eso sí, comprendemos que las circunstancias no son las mismas y que el pecio hundido es una despensa privada que solo abren nuestros amigos de cuando en cuando, de ahí esa riqueza ictícola.
Por lo demás, de jureles de fondo y caballas a medias aguas no merece la pena hablar, puesto que todos conocen sus gustos y particularidades, así como su innata curiosidad, ya que son especies cuyo



Sakura ha diseñado y fabricado una completa gama de materiales y equipos para los jiggers

comportamiento natural les obliga a atacar todo aquello que se mueve por considerarlo vivo, y asociarlo con comida, y esto ocurre en todo el litoral y en las mismas proporciones. Por otro lado, sobre este pecio también viven caballas y ocasionalmente dorados y serviolas, especies que no desdeñan atacar no un jig, sino cualquier otro tipo de señuelo, sobretodo cuando se encuentran en momentos de gran frenesí y pierden un poquito de sus precauciones habituales.

Una vez repasado esto, se presenta la cuestión; ¿Vale la pena preparar una jornada de jigging para capturar peces de hasta 3 kilos? Yo diría que sí, y si de verdad les gusta la pesca, no deberían dudarlo un segundo. Toda práctica y toda especie aporta algo al pescador que va mucho más allá de lo material, y ese algo se acentúa cuando hay que vencer serias dificultades para obtener el éxito. Quien me conoce y son muchos, saben que soy tan feliz pescando besuguitos en el Garraf, como los poderosos "GT" en Madagascar; no distingo entre un marlin azul senegalés, pescado a currícán con bonito vivo, y una herrera, pescada con lombriz a surf casting, o entre un pez vela caribeño y un gran ciprínido en carp fishing. La pesca es la pesca, nada más que eso.

El equipo

Ya hemos dicho anteriormente que vamos a pescar de una forma un poco más ligera, utilizando jigs de entre 60 y 80 gramos. Tengan en cuenta que vamos a pescar sobre un fondo variable situado entre los 60/80 metros, donde 80 es la profundidad del lecho que rodea y donde se apoya el pecio, y 60 la máxima altura del mismo, es decir, se eleva hasta 20 metros por encima del fondo.

Conviene añadir que en contra de lo que podría parecer, las posibilidades de enganche son mínimas, al menos si se pesca en vertical, que es lo que requiere el jigging. En nuestro caso, y con dos pescadores insistiendo desde varios puntos del barco, no hubo un solo enganche, ni siquiera cuando se hicieron lances a distancia buscando otras partes del barco y en ciertos momentos el hilo descansaba y pescaba en una posición inclinada.



Aunque Enrique consiguió alguna pieza, Adrián y Juan fueron los jiggers de la jornada.

Por lo tanto y si los jigs son ligeros, ligero también debe ser el equipo. Si piensan en los tamaños medios de los peces habituales, hasta 3 kilos, y que solo subirá un pez por calada ya que pescan con un único anzuelo, no necesitan material sobredimensionado. Una caña típica de barco, de uno o dos tramos, con una acción de hasta 20-100 gramos, será perfecta. En cuanto al carrete, sí deben pensar en una herramienta de calidad contrastada, sobre todo porque debe dar muchos y fuertes "cachetazos" y alguno de ellos puede trabar un pez de mayores dimensiones... O el pomo de la puerta de la cabina de mando del capitán. En caso de enganche, el carrete y sus engranajes deben resistir la fuerte acometida que le damos.

Otro elemento al que hay que prestarle debida atención es al hilo, que tiene que ser trenzado para poder clavar enérgicamente al instante, y no muy grueso, ya que conviene no presentar mucha resistencia al agua y además hay que facilitar un descenso rápido, no sea que algo de corriente nos saque el señuelo del barco y ya se sabe, cuanto más grueso más bandera o arco.

Un trenzado de 0,18 mm puede parecer excesivamente delgado, pero sus más de 10 kilos de resistencia a la tracción aseguran la recuperación de peces bien entrados en "carnes". De cualquier modo, un trenzado de 0,20 mm también es bueno, sobretodo porque aumentamos la resistencia al nudo, algo que a veces suele ser de vital importancia de cara a garantizar la captura.

Por último, el bajo de línea; montar uno o dos metros de monofilamento de 0,45 o 0,50 mm, es esencial, ya que permite una presentación más segura y más natural del señuelo. En cuanto al uso de hilos de fluorocarbono, para este caso tan particular lo dejo al gusto del consumidor ya que a 80



Como ven, los jigs son bastante ligeros.

metros de profundidad todos los hilos son "invisibles", y más que disimularlo, lo que conviene es que sean fuertes y resistentes, tanto a la rotura producida por la fricción como por el rozamiento.

Sobre los anzuelos, hay mucho que discutir, y mucho más que probar, y es que, si la técnica del jigging ya es de por sí complicada, también lo es el amplio mundo de posibilidades que los fabricantes y distribuidores han puesto en las manos de los jiggers... Eso sí, teniendo al besugo como la víctima más propicia, y conociendo su tamaño medio habitual, es fácil concluir que puede servir cualquier anzuelo de calidad extra, sobre todo los fabricados expresamente para aguas saladas. Las fotos muestran algunas marcas conocidas, pero cada fabricante cuenta en su haber con un gran número de referencias que son perfectas para esta técnica. Eso sí, los anzuelos no deben ser pequeños, ni tampoco muy grandes, ya que la boca de estos peces es relativamente reducida con relación a su corpulencia y voracidad. Los números 2 y 3/0 son suficientes.



Enrique nos muestra una bonita pieza.

La pesca

Cuando se pesca a jigging con hilo tan fino y equipos tan ligeros, la acción de pesca debe desarrollarse con algo más de sutilidad. Es la misma esencia, pero sobra más de la mitad de fuerza, por tanto, si la energía empleada se reduce a la mitad, aumenta la sensación de bienestar y con ello, las horas que se pueden dedicar a la pesca... En efecto, las jornadas a jigging son muy duras, sobre todo pescando en zonas donde hay peces de cierta talla y se tienen que presionar de tal manera que acabamos rendidos en apenas dos horas, aunque se consigan un par de capturas.

La jornada de pesca a jigging que nos proponen llevar a cabo los profesionales del delta del Ebro puede desarrollarse con un equipo sencillo y, además, puede llevarse a la práctica incluso por los más noveles, ya que en todo momento Adrián estará al lado de cada uno de ellos, asesorándolos debidamente. Pero si son unos eruditos y saben de qué va la cosa, no lo duden ni por un instante; dejen caer el señuelo hasta que roce el fondo y comiencen a moverlo con un enérgico vaivén, levantando la caña hasta las doce para bajarla hasta las cinco. Si conviene recuperar uno o dos metros para pescar más arriba, tampoco será una mala idea, ya que los grandes besugos son más confiados y suelen alejarse un poquito más del fondo y del casco. En este caso más que jigging sería la "famosa dandine" de los franceses, es decir, jiggear continuamente sobre el lecho y los siguientes cinco metros (es donde se lleva la acción), en lugar de recuperar hasta la superficie o a más de medias aguas para dejar caer de nuevo, que sería el clásico jigging independientemente de la acción y velocidad de recuperación, con sus típicos cambios de velocidad y bruscos tirones.

En todos los casos, la flexibilidad de una caña más ligera de lo habitual y la extrema delgadez del hilo, así como el pequeño tamaño de los jigs, son suficientes como para despertar la curiosidad de un gran número de peces que llegaran de forma escalonada, pero segura, así que no duden en prepararse para pasar una mañana tan divertida como productiva... ¡Suerte!

Para más información: Enrique o Adrián Navarro



Adrián recupera mientras da enérgicos tirones.

LA HORA DE LOS CEFALÓPODOS

LA SEPIA, EL PULPO Y EL CALAMAR



LLEGÓ LA HORA de hablar de los cebos naturales más populares y asequibles para el aficionado a la pesca deportiva; los cefalópodos, una familia que engloba tres especies muy conocidas y apreciadas por todos: la sepia, el pulpo y el calamar.

Texto: J. M. Prat Viciano • Fotos: F. Carrión e Inter - Report

Unos jóvenes de Murcia, a lo largo de una sesión de pesca, nos soltaron algunas reivindicaciones con respecto a los cebos naturales, concretamente contra los gusanos y en defensa de cebos tan tradicionales como la sardina, la navaja, la gamba, la almeja, el langostino y el calamar. Me contaron que cada viernes llegaba un compañero desde Alicante, que se ponía siempre en el mismo sitio (más o menos), y que venía cargado con tita de dos tipos, gusano americano, coreano, funda y llobarrero. Siempre insistían en lo mismo: ¿Era necesaria tanta variedad? ¿Tanta inversión? Ellos también pescaban, menos, por supuesto, pero se conformaban.

Los cefalópodos

Viendo los tiempos que corren, tratando de proteger un poco el bolsillo y como contestación a esas observaciones, retomo el estudio de una familia de cebos naturales muy eficaces. Se trata de los cefalópodos, una familia muy conocida y apreciada por pescadores (y familiares a la hora de convertirlo en un aperitivo), aunque poco valorada como cebo natural aun siendo un perfecto comodín. Hablaremos de la **Sepia** (*Sepia officinalis*); del **Pulpo** (*Octopus vulgaris*), y del **Calamar** (*Loligo vulgaris*).

Los cefalópodos se pescan principalmente con artes profesionales de arrastre y trasmallo, pero hay diferentes modalidades de pesca deportiva que también son muy efectivas para su captura, aunque casi siempre vinculadas al uso de una embarcación; de todas formas, son fáciles de conseguir en el mercado, ya sean frescos o congelados, ya que son alimentos comunes... Pero lo que los convierte en un cebo extraordinario es que son realmente económicos y fáciles de conservar y mantener.

Origen

La costumbre de utilizar la carne de los cefalópodos como cebo es tan antigua como la propia pesca, y es que desde tiempos arcanos y a causa de su consistencia y su efectividad, los cefalópodos han sido el cebo típico más utilizado en



El congrio es, sin duda, la víctima perfecta para un buen rozo de pulpo, sepia o calamar.



Muchos pescadores muestran cierta antipatía; lo cierto es que no saben utilizarlos en las mejores condiciones, momento y lugar.

la mar, especialmente en artes de palangre.

En otras épocas y debido a su gran abundancia, fueron cebos muy baratos y por tanto susceptibles de ser utilizados para la pesca profesional, que siempre intentó usar los cebos de coste más económico para encarnar sus aparejos, abaratando de esa forma los costos.

Hoy en día y a causa de los elevados precios del mercado, apenas son rentables, sobre todo cuando se trata de ejemplares frescos, en cambio, los que llegan congelados o convenientemente conservados, y que se suelen encontrar a la venta en cualquier parte, ofrecen una inmejorable calidad, pero es que además se comercializan a un precio bastante asequible.

En la actualidad los pescadores profesionales que todavía se dedican a un tipo de trabajo tan artesanal como es la pesca con anzuelo montado en palangre, han derivado sus carnadas hacia especies de mucha peor calidad y dureza, como las cananas y la pota (una especie

de calamar mucho más basto y duro), y similares, de precio mucho más reducido e igualmente efectivo.

Presentación

Cualquiera de los representantes de esta especie pueden encontrarse con mucha facilidad en pescaderías y grandes superficies, tanto si se trata de ejemplares frescos, como congelados y conservados, y especialmente en salmuera (en esta ocasión, en los establecimientos de pesca). Cuando los cefalópodos se buscan frescos o congelados, su compra se realiza generalmente a peso, mientras que en conserva solo pueden encontrarse en establecimientos de pesca, donde la presentación se realiza en raciones que, en general, suelen ser suficientes como para afrontar una jornada de pesca. Llegados a este punto, hay que añadir que disponemos de varias marcas que presentan estas especies, tanto en salmuera más o menos densa, como en una especie de formol. En el primer caso y tras dejar los ejemplares unos minutos sumergidos en agua, para que recuperen el líquido y tamaño perdidos, adquieren una textura perfecta para su utilización, mejorando también su olor. Estos envases, con una fecha de caducidad de larga duración, y que se conservan de forma segura a temperatura ambiente, permiten guardarlos en el propio domicilio, fuera del alcance de los niños, o en la misma caja o cajón de pesca, y tenerlos siempre a punto sin provocar ninguna molestia ni olor, preparados para ser utilizados en cuanto la ocasión lo requiera. Esta característica los convierte, en muchos casos, en cebos aconsejables, sobre todo porque son la mejor opción para sa-



Un triplete de mojarras conseguido con tres taquitos de sepia.

El calamar es adecuado para todo tipo de pesca, mientras que la sepia y el pulpo son recomendables para la pesca de grandes ejemplares, o como mínimo, para peces que superen holgadamente el kilo de peso.

EL CALAMAR (*LOLIGO VULGARIS*)

Los calamares pueden ser frescos o congelados, y hay que quitarles la piel.





Una vez limpio, damos un corte transversal.



El calamar debe quedar limpio y en blanco.



El calamar está listo para ser cortado a tiras.

lir a pescar en cualquier momento, y muy especialmente cuando cuesta mucho conseguir cebo fresco y mantenerlo durante varias jornadas.

Conservación

La mejor forma para la conservación en fresco de estos cebos es la congelación. En cuanto a los cebos envasados de forma hermética o al vacío y que se comercializan en salazón, salmuera o líquidos conservantes, ya vienen preparados para aguantar un tiempo importante dentro de su envase sin perder sus propiedades. Por lo demás, se pueden guardar en cualquier parte, aunque siempre es aconsejable que no les dé la luz.

Particularidades

Cada tipo de cefalópodo tiene unas aplicaciones específicas en las que puede resaltar su efectividad. Por ejemplo, el calamar es un cebo estupendo cuando es empleado a trocitos y a finas tiras; la sepia funciona muy bien para grandes peces, sobre todo cuando es cebada toda entera, y en cuanto al pulpo es muy eficaz para la pesca de determinadas especies de roca, que lo consideran como un manjar suculento. A veces incluso resulta muy efectivo cebar con una pata de pulpo entera (si es pequeña, claro).



Cualquier especie se lanzaría a por un cebo así.

Estos cebos, en la pesca del congrio, se llevan la palma, sobre todo en número de capturas.

Por lo demás, una de las grandes ventajas de la pesca con cefalópodos es a la vez muy simple; se trata de que las carnes generalmente son muy fuertes y aguantan muy bien los embates de la minitalla y de los camarones, y soportan la tensión del impacto producida por los grandes lanzamientos cuando se busca la larga distancia. Además, también aguantan muy bien en el anzuelo, aún en largos periodos de tiempo... Al menos hasta recibir la picada del pez que nos interesa. Esto es especialmente útil para la pesca de ejemplares de gran tamaño, como por ejemplo los meros,



Las tiras deben ser largas y acabar con algo de punta.



El cebo está preparado para su uso.



Tomamos una tira y le insertamos el anzuelo, con al menos tres pasadas.



Los peces ballesta anteponen los trozos de cefalópodo a otros cebos.



Los lagartos son muy amigos de estos cebos.

EL PULPO (*OCTOPUS VULGARIS*)



Se coge la pata de un pulpo y se corta.



Con un buen cuchillo, se cortan la mayoría de las ventosas.



Con cuidado, se corta la membrana que recubre la carne.



Una pata entera de este tamaño es atractiva para muchas especies.

congrios o pargos, por citar algunos, ya que su vagar por el fondo es más lento y tranquilo que el de otras especies, bastante más alborotadoras.

Como enfilarlo correctamente

Cada uno de estos cefalópodos tiene sus peculiaridades y sirven para diferentes aplicaciones, y se pueden preparar de distintas formas; veamos las principales.

Calamar

Si se pesca desde una embarcación fondeada, el calamar puede ser empleado entero para la pesca de grandes peces, siendo tremendamente efectivo si se tuviese la oportunidad de cebarlo en vivo; pero como esto es tremendamente complicado, por la dificultad no tan solo de conseguirlos sino especialmente de mantenerlos, vamos a explicar, en mayor medida, la forma de trabajar con ejemplares sin vida.
Con calamares frescos recién capturados se debe intentar, sobre todo, que se mantengan con vida, por lo que hay que clavarles el anzuelo de forma que aguante bien, pero haciendo el mínimo daño al animal, cosa que se consigue clavándolo en la punta de la vaina, en el extremo opuesto a la cabeza. El pez que lo ataque lo tragará entero, y hay que dar tiempo a que lo haga.
En el caso de la pesca con ejemplares enteros, pero muertos o congelados, será muy efectivo y le dará mucha vida si se clava el anzuelo por la punta de la vaina

y se pasa por dentro, hasta sacarlo por la abertura del final, junto a la cabeza. Esta operación se puede mejorar mucho si rellenamos la vaina del calamar con sardina, y especialmente si se cose con hilo elástico a la gameta, clavando finalmente el anzuelo en la parte inferior de la cabeza. Una vez sin vida y especialmente si es congelado, el calamar pierde mucha consistencia y queda reblandecido; esta operación de relleno le devuelve la presencia y consistencia necesarios para augurar los mejores resultados.

En el caso de querer utilizar el calamar para la pesca en modalidades como el surf casting, rock fishing e incluso desde embarcación fondeada o a la deriva sobre la costa rocosa, que será normalmente la mayoría de veces, será necesario, primero, sacarle la piel y dejar todo el trozo que se vaya a utilizar completamente en blanco; en segundo lugar hay que ablandarlo un poco, cosa que se consigue dándole unos golpes con algo consistente (en los establecimientos de pesca se venden unos mazos especiales para este cometido). Tengan siempre en cuenta que el calamar, sin ablandar, resultará muy fuerte y duro para muchos peces, y que por ese motivo les hará perder muchas picadas.

Por último, será necesario cortar el calamar a tiras para proceder a ponerlas en el anzuelo. Debe ponerse con dos o un máximo de tres pasadas por el anzuelo, intentando que quede lo más liso posible, y con un trozo de tira que cuelgue por debajo de la punta del anzuelo.



Tiras de sepia para el congrio; mayores y sin machacar.



La medida de estas tiras dependerá del tipo de pesca que se quiera hacer: muy pequeñas para doncellas, serranos y similares; bastante más grandes para la pesca de sargos o vidriadas, y de buena dimensión para tentar a los pageles y los pargos, que requieren un buen trozo de cebo.
Si se presenta blando, jugoso, y en trocitos adecuados, y no ha perdido su olor natural, también es bueno ante lubinas, doradas y herreras, especies que no dudan en tragar un cebo atractivo y llamativo.

La sepia

La sepia es muy buena para la pesca de peces de tamaño considerable, y en caso de estar viva se debe proceder como con el calamar, mientras que, si está muerta, como es un animal de carne muy fuerte, no necesita más que ser cebada entera o en un trozo grande.
Ahora bien, con la sepia se pueden pescar ejemplares de pequeño y mediano tamaño, pero no es aconsejable su uso intensivo a causa de la gran dureza de su carne. En caso de no tener más remedio que utilizarla, hay que reblandecerla a golpes como se ha dicho anteriormente con el calamar, hasta que casi esté deshecha. Por lo demás, su preparación es idéntica, ya que las carnes son de la misma consistencia y calidad.


En Canarias el uso de cebos naturales como los cefalópodos es más común.

En los bazares orientales y en las tiendas de todo a 100 se pueden encontrar bandejas de teflón para el corte (como apoyo básico), y mazas de madera con las cuñas lisas por una parte y granuladas por la otra, siendo perfecta para machacar y reblandecer tanto la sepia como el pulpo y el calamar.

El pulpo

Para la pesca desde embarcación es un gran cebo, aunque con limitaciones lógicas, puesto que hay peces que son especialmente sensibles al pulpo; el mero o el cabracho, por ejemplo, se desviven por él. Pero el pulpo es un cebo muy delicado a causa de su gran dureza, por tanto, solo puede emplearse en la pesca de grandes peces.
La mejor forma de pescar peces con cierta entidad, utilizando trozos de pulpo, es cebando el anzuelo con una pata entera, pasando el anzuelo a lo largo de toda la pata. Suponiendo que vamos a preparar una pata de unos 25 centímetros, se suele hacer así: se pasa el anzuelo con la gameta durante 20 cm, y en ese punto se saca la punta del anzuelo, dejando que

LA SEPIA (*SEPIA OFFICINALIS*)


Se coge una sepia y se limpia, dejando la carne en blanco.


La sepia debe quedar limpia.


Estas mazas rompen las fibras de los cefalópodos, dejándolos con una textura ideal para la pesca.

cuelguen los 5 cm restantes. Para esta operación se pueden ayudar de una aguja más gruesa que las empleadas con los gusanos, por ejemplo, las usadas con la tita, pasando la aguja por dentro de la pata como si fuese un gusano, haciendo que acompañe la línea hasta que salga por la parte superior de la pata.

Se pueden pescar peces de pequeño tamaño con los trozos mas finos de la pata del pulpo, debidamente pelada hasta dejarla blanca, pero, es un cebo de mucha dureza y como con la sepia, se pierden muchas picadas.

Evidentemente, si consiguen pequeños ejemplares de cualquiera de estos cefalópodos, sin que sobrepasen los 5 cm, se podrán utilizar como cebo, que además resultará tremendamente efectivo. El problema es que su captura está prohibida, así que habrá que comprarlos en el mercado, y cuanto más frescos, mejor. Si se fijan, muchos grandes peces comen estos manjares en su estado alevín. Por último, el calamar es adecuado para todo tipo de pesca, mientras que la sepia y el pulpo son recomendables para la pesca de grandes ejemplares, o como mínimo, para peces que superen holgadamente el kilo de peso. En cuanto a la época de uso recomendada, los cefalópodos son útiles durante todo el año y no tienen una época mejor que otra, aunque lo mejor de ellos es que aguantan toda clase de temperaturas y apenas se estropean... Para terminar, todos estos cebos se pueden utilizar con brumeos compatibles que sirvan como un atrayente extra para los ejemplares que se quieran tentar, así, se pueden utilizar engodos con compuestos de sardina, pasta de anchoas y similares.



Estas imitaciones tienen una buena base, y es el interés de los predadores por los pequeños pulpos.



Entre los cebos naturales para mar, nunca falta algún cefalópodo.



Como se ve, la carne se dilata y se ablanda.



La sepia se corta en tiras y se pasa al anzuelo del mismo modo que el calamar.



Los trocitos serán de tamaño comparable al de las capturas previstas.



Los fabricantes de señuelos suelen imitar pequeños cefalópodos; por algo será.

PATRICK SÉBILE EN ESPAÑA

EL LUCIO EN SANTA ANA

PATRICK SÉBILE pasó unos días en España, mostrándonos las novedades de su completo catálogo de señuelos y accesorios, entre los que destacamos un buen surtido para depredadores marítimos y fluviales, en este caso, para el lucio... *Texto y fotos: F. Carrión*







El frío era intenso, como las ganas de salir a pescar.

No fue la mejor época para la pesca del lucio; tampoco el mejor momento y quizás el peor escenario para esos días, pero Patrick llegó, pescó y convenció. Su tenacidad, experiencia, saber hacer y rodeado de un gran equipo técnico y humano, no tardó en obtener resultados.

Patrick Sébile

Hace muchos años que conocen a Patrick, un viejo compañero y amigo: ingeniero industrial, guía profesional de pesca y diseñador, fabricante, productor y distribuidor de una serie de señuelos considerados hoy en día como uno de los dos o tres mejores del mundo. Hemos pescado juntos en todas las islas del archipiélago de las Bijagos, en Guinea–Bissau, en Senegal y en el mar del Coral, en la Gran Barrera Australiana, y hemos sacado peces de lo más variado y en tamaños descomunales: tiburones de varias especies, tarpones, carángidos, barracudas, carpas rojas, rayas gigantes, corvinas, cobias, wahoos gigantes, Gt's, velas... Hemos pasado muchas noches durmiendo al raso en islas perdidas, a muchas millas de la civilización, cada uno en una pequeña tienda de campaña, solos y alejados del confort del campamento y del calor de los compañeros. Pescando de día y de noche, a todas horas, clavando y peleando peces exóticos y soportando las picadas de los mosquitos y las hormigas, pero sacando peces descomunales y realizando centenares de fotos... En otras palabras, ha-

Dedicado a Ramón Cases Bendicho, recientemente fallecido, quien ofreció toda la ayuda posible para la realización de este reportaje, incluyendo permisos, cesión de su propia embarcación, y consejos sobre localización de los mejores puestos, ayuda sin la cual no hubiese sido posible en tan solo seis horas realizar estas pruebas... ¡Gracias, Ramón!

ciendo lo que nos gusta; por tanto, no era extraño que unos años después Patrick resumiera toda su experiencia tratando de sacar adelante un pensamiento fuera de lo normal: crear su propia línea de señuelos.

Desde mi camión yo me decidí por crear una revista, y aprovechándose de su experiencia, Patrick fue más lejos y decidió crear una completa gama de señuelos que abarcara la pesca de las especies más deportivas del mundo: cada uno con sus objetivos y vista la trayectoria de ambos, y sin querer aparentar la más mínima presunción posible, sino todo lo contrario, con una gran modestia, podemos decir que hemos triunfado, y para más parecidos o paralelismos, desde cero y sin pretender imitar o copiar a los demás.

Después de su experiencia dirigiendo el famoso Acaja Club y Tarpon Club de Bijagos, y tras muchos años diseñando cañas especiales, aparejos y accesorios para Sert (Francia), Patrick Sébile se convirtió en fabricante de señuelos fundando varias empresas. A partir de ese momento su pasión por la pesca lo ha llevado a más de 60 países, donde ha mostrado sus habilidades con clases prácticas e impartiendo charlas importantes alrededor de la pesca deportiva de las especies de más alto rango, fluviales y marítimas; sobre los señuelos y



Jordi, Bruno y Antonio, salieron hacia la zona de la presa. El frío es patente...


El Magic Swimmer, en otra tonalidad. Hay que creer en estos señuelos, pues son muy eficaces.


La primera captura ha llegado y los nervios están a flor de piel.

el manejo correcto de cada referencia. Además, aprovechando sus estudios de ingeniería, Patrick se convirtió también en proyectista, creando los señuelos para predadores más innovadores y efectivos del mercado actual, jamás concebidos y con una línea propia de diseño, estética y formas.

Como ejemplo, las creaciones de Patrick están recibiendo desde hace un par de años el reconocimiento global de pescadores profesionales de alto rango, en todo el mundo, como los que forman parte del BassMasters Elite Series, y sus señuelos y las pruebas técnicas aparecen en prestigiosas revistas de USA, Japón, varios países de Europa, Rusia, etc. Los pescadores de Suecia en especial, Rusia y de otros países de Europa, están experimentando grandes resultados con los señuelos revolucionarios de Patrick,



Una bonita pieza, sin duda.

así como los cazadores de "Trofeos" de Japón, de África y de Suramérica (caza-records Igfa). Desde sus récords mundiales personales, hasta su antiguo trabajo como jefe de guías para la pesca de tarpones gigantes, en su casa de campo de África (Isla de Rubanne, en el archipiélago de las Bijagos – Guinea-Bissau), Patrick aporta más de 30 años de experiencia mundial en la pesca de depredadores a cada nuevo concepto y diseño que produce. Pasión, innovación y funcionamiento, son sus premisas, a las que suma una buena elección e información.

Final del formulario Sébile en Santa Ana

Patrick llegó a nuestro país desde Japón, a través de París y Burdeos (sede de Sert), donde terminaba de pulir una serie de detalles con los últimos prototipos; el Splasher, un popper de cuidado, o los nuevos tonos Blood Red (el líquido interior es de color y textura sanguínea).

No era la mejor época, pues salíamos de una prolongada sequía y el nivel del embalse de Santa Ana estaba muy bajo, más de lo habitual, y las querencias de siempre quedaban al descubierto, dejando un paisaje desolador. Ahora bien, en Santa Ana hay una densidad media de lucio que por sí sola casi garantiza alguna captura, pero solo cuando las condiciones climáticas colaboran y van parejas a un nivel medio, tras un periodo estable de temperaturas. Todo eso fallaba, pues en esos días el embalse creció repentinamente y cambió en varios grados la temperatura del agua. Además, en esos días Cataluña era víctima de una ola de frío polar, y según los entendidos, las cosas iban a estar complicadas.

Pero todo esto no preocupaba a Patrick; él solo quería que lo llevaran al agua, y ¡Ya! Luego se ocuparía de buscar lo más adecuado según la profundidad y tipo de escenario, y más tarde emitiría su propio juicio sobre la esperada actividad o inactividad del lucio.

El centro de operaciones se fijó en uno de los comedores del Hotel Restaurante Portal del Pirineo, en Saganta (Huesca), donde llegaron los paquetes desde Japón. Centenares de señuelos, varias cañas con sus carretes, tanto para casting como para spinning, y material de todo tipo. Aquí


Este Flatt Shad se ha convertido en uno de mis señuelos preferidos, para mar y río.



Santa Ana dio lo mejor de sí (afortunadamente), aunque los señuelos también pusieron de su parte.

nos citamos Jordi Costa con su Cabril Bass 479; Ramón Cases con su Tracker Pro17, y David Clavera con su Triton TR165. El equipo lo completaban Antonio Escaño, un gran aficionado, y Bruno Martí (gerente de Salper, S. L.), distribuidores de los productos Sert y Sébile en España. Ramón porque era presidente de la Adpan y estaba al día en cuanto a legislación y estado de los cotos que administra; Jordi porque es un gran aficionado a la pesca y dispone de embarcación, y David porque creo que pocos conocen Santa Ana como él. En cuanto al Portal del Pirineo, no hay otro sitio así: calor, buena comida, buena atención y mejor disposición.

Tras la cena, en la primera noche, se fraguó la operación "Sébile fishing in the lake of St. Ana". Por cierto, además del nuestro, Patrick realizaba un reportaje para revistas japonesas y norteamericanas, y también numerosas fotos con las novedades y prototipos probados para su edición en su nuevo catálogo. Jordi, Bruno y Antonio, pescarían a bordo de la Cabril Bass, mientras que David, Patrick y yo, lo haríamos a bordo de la Tritón. El objetivo principal estaba bien claro, sobre todo teniendo en cuenta que Patrick recorrió miles y miles de kilómetros para llegar hasta aquí, y que tras esta experiencia volaba hasta Florida para probar sus señuelos en los "Everglades", por tanto, NO SE PODÍA FALLAR, así que primaba la captura de un buen ejemplar de lucio, de bass o de lucioperca, y una buena sesión de fotos, respetando siempre la vida del pez. No se admitía el fracaso.



Segunda jornada y nueva captura, esta vez en la otra orilla.



Primer asalto: OK

Hizo frío aquella mañana de noviembre, pero poco importó dadas las ganas que teníamos todos de ver cómo se iba a desarrollar la jornada. Habíamos cargado señuelos, comida y bebida para insistir hasta el anochecer, y nadie tenía prisa, ni siquiera los esperados lucios. Con paciencia, cada uno de nosotros montamos uno, dos y hasta tres equipos de pesca, alternando el casting y el spinning, y todos atamos distintos señuelos Sébile, previa primera charla "monumental" con lógica incluida (lo comprobamos después).

-¡No! ¡No! Así, no. Quitad las anillas o llaveritos a todos los señuelos: solo sirven para organizar pequeños enredos. Atad una grapa sencilla al hilo, y pasadla por el ojal del babero, veréis como no hay lances malos... En Japón las montamos porque muchos distribuidores lo prefieren y lo piden así, pero os puedo asegurar que llevo años comprobando que no son necesarias...

Sébile además fabrica grapas de alta resistencia y seguridad, y os puedo asegurar que el porcentaje de líos entre línea,



Patrick, satisfecho con una nueva captura.

grapa y popera, quedó prácticamente anulado en comparación con los resultados de métodos anteriores, esto es, atando el hilo directamente al llaverito o colocando una grapa.

-David, Quico, ¿Donde vamos a pescar? Preguntaba Patrick

-Cuando las cosas están así de complicadas lo mejor de Santa Ana es la pared izquierda del muro, mirándolo de frente, o la pared que hay río arriba antes de llegar al primer estrechamiento, aquella que se ve allí... Contestó David

-¿Hay mucho fondo?

-A 15 metros de la orilla la sonda puede indicar entre 12 y 15 metros de profundidad, con un fondo muy irregular. Aquí siempre he logrado alguna captura, y además es un tramo bastante largo y cómodo, sobre todo tal y como está hoy el día (sin viento apenas).

-¡OK! Vamos allá. Jordi, Bruno y Antonio que vayan a la zona del muro, y si logran capturas o notan actividad, que nos avisen, y viceversa.

David ató lo que le ofreció Patrick... Un Magic Swimmer de 165 mm y 45 gramos en tono natural que lo dejó perplejo, por el tamaño y por el peso. Se trata de una imitación articulada con acabados realistas (en esta ocasión en tono natural), en versión sinking, con tres poperas. Nada de forma excelente, de ahí su nombre (Magic Swimmer – nadador mágico) y se sumerge de forma rápida e intimidatoria, aunque lo mejor llega cuando se recupera lentamente y a golpes irregulares. Realmente, es mágico.

A mí me reservó un señuelo que me dejó fascinado cuando lo vi, y sobre todo después de oír hablar sobre sus cualidades "innatas"; se trataba del Koolie Minnow LL, una imitación de 160 mm de longitud y 67 gramos de peso que probé en varios tonos, aunque insistiendo con el ISO2 (Black Gold Shiner) ¿La explicación sobre sus propiedades y funcionamiento? Toda una clase de "mecánica cuántica" que pudimos entender.

-Verás, Quico; la pala de este pez está diseñada de forma exclusiva para que coja profundidad rápidamente, sin ejercer apenas presión, y, además, para que pueda trabajar bien profundo aún recuperando lentamente. Como ejemplo y pescando a trolling, puedo decirte que, utilizando el hilo adecuado y a la distancia precisa, y a una velocidad de unos 3 nudos, el Koolie Minnow puede bajar hasta los 20 metros, sin más accesorios que el señuelo y su grapa... A más velocidad, más sinuosidad, pero misma respuesta en cuanto a profundidad y la presión, es decir, navegando a 8 nudos puedes aguantar la caña con la mano sin tener que hacer la fuerza de sujeción que se hace con otros señuelos, cosa que puedes comprobar al ver que la caña apenas se arquea.

-¡Es increíble!

-¡Es real" ¡Móntalo y pruébalo! Todo está en el diseño y la forma de la pala y en las distintas curvaturas del cuerpo, proyectadas a través de la experiencia acumulada por los técnicos aeronáuticos y la aviónica de actualidad. Yo soy ingeniero industrial y sé lo que buscaba y lo que quería, y no paré hasta que lo he conseguido. Por fortuna, tuve paciencia y esperé hasta crear mi propia marca. La innovación consiste en que la pala o babero principal está montada sobre un mástil que emerge de la boca, dejando un espacio abierto entre ambas de aproximadamente medio centímetro. Cualquier señuelo del mercado, cuan-



El Magic Swimmer siguió acumulando éxitos.

do se recupera línea y comienza a bajar y nadar, opone una resistencia al agua que crea una serie de turbulencias giratorias frente a la boca y sobre la pala, turbulencias que le restan funcionalidad (capacidad de natación y de profundización) al mismo tiempo que suponen un obstáculo (mayor resistencia al agua), mermando sus cualidades.

Si se fijan, en el caso del Koolie Minnow esas turbulencias quedan eliminadas, originando que la configuración especial del babero y ese hueco sirvan para aprovechar la energía que produce la misma velocidad de recuperación y la oposición del agua, en su propio beneficio, es decir, el señuelo se aprovecha de todas las energías desarrolladas por la maniobra de recuperación (o curricán), independientemente de la velocidad, de ahí que las cañas apenas se comben y sufran.

- Además, hay otra particularidad; fíjate bien en el señuelo y analízalo en varios sentidos, especialmente en la parte de atrás, centrándote en la panza, los costados y el lomo, hasta casi el centro... Míralo desde el ojal de cola; tiene la misma forma que un avión comercial... Con ese cuerpo cilíndrico por arriba, achatado por los costados y casi liso por el vientre, se consigue un deslizamiento y una estabilidad únicas. Otro punto fuerte, aunque no incida en su funcionamiento, es el cableado interior, ya que el ojal es de acero de la más alta calidad y va unido al alma del señuelo, o sea, en caso de rotura de la pala, por captura excepcional, por el choque contra rocas o por enroques en el fondo, no se pierde.



Patrick, con David, y una nueva captura lograda con la Onduspoon en la primera jornada.

-¿Qué vas a poner tú?

-Tal y como está de tranquilo el ambiente, voy a poner uno de mis favoritos, el Flatt Shad Sinking en 96 mm y color natural, de la serie Evidence. Solo hay que dirigirlo, dejarlo bajar, y recuperar alocadamente; se mueve como un diablo.

En efecto; el día era gris opaco, con mucha niebla, pero con ganas de abrir, sin viento, y con aguas frías y cristalinas. ¡Sí! La superficie de Santa Ana era como un espejo gigante y hasta levantaba vapor, una invitación a la pesca. Navegamos lentamente para terminar de acabar con los pequeños detalles, y para no hacer ruido ni más oleaje de la cuenta, hasta que llegamos al sitio acordado. Paramos la embarcación, preparamos el motor eléctrico y todos los señuelos, y comenzamos con la verdadera sesión de pesca. Pasaron veinte minutos y la primera captura no se hizo esperar, y el primer sorprendido fue el mismo David, que fue quien la logró con su Magic Swimmer de casi veinte centímetros...

David quedó sorprendido por el susto y por el impacto, pues lo vio



Otra de las piezas capturadas en el "segundo asalto".



Patrick, con un bonito ejemplar de lucio.

subir en vertical desde el fondo y avisó antes de que tragara y se clavara... ¡Mira! ¡Mira! ¡¡Toma ya!! Inmediatamente el lucio cerró la boca, se tragó el señuelo enterito y se lo llevó hasta el fondo, comenzando una batalla corta en el tiempo, pero dura en cuanto a la intensidad y muy tensa en cuanto a la seguridad de la captura, primero porque vimos que el señuelo era tragado semientero, y segundo porque el pez era grande y temíamos alguna rotura y su huida.

Pero qué va; al otro lado de la caña estaba David, y a su lado, Patrick; en consecuencia, el lucio tenía los minutos "contados". ¡Y qué bicho! David confesó que era el lucio más grande que había pescado jamás en Santa Ana, y eso que pesca aquí desde que era un niño y que conoció el primer periodo de esplendor, antes del desembalse de 1982, y muy a pesar de que son muchos los que ha logrado ¡Muchos! Y sí, el pez colaboró como pocos, posando en todas las posturas posibles sin hacer amagos de huir, intuyendo quizás que tras la sesión vendría su liberación. Horas más tarde llegaron otras capturas, algo menores y en tramos más alejados (cerca del ensanche, camino de la cola) y hasta desde la orilla, pescando al lanzado con el Acast Minnow SL y ML y con el Crankster.

También hubo tiempo para probar la Onduspoon, una cucharilla ondulante de nueva generación llamada a triunfar notablemente, tanto en aguas dulces como saladas, ya que incorpora formas modernas muy aerodinámicas, además de acabados realistas, y además está dotada de varios compartimientos interiores o cámaras donde se alojan hasta 15 bolitas de acero... Es una maravilla de la técnica, y en cuanto a los acabados, anzuelo triple Owner, con anillo de seguridad.

La jornada acabó pronto, ya que a las 17:00 horas comenzó un frío glaciar y era imposible pensar en esperar hasta la noche; los barcos debían recogerse con luz diurna, limpiarse, cargar las baterías y prepararlos para una nueva jornada, por tanto, era hora de salir disparados de allí; los deberes de la primera jornada ya estaban hechos, aunque quedaba un segundo asalto...

Y tampoco falló, y hasta hubo más capturas, aunque siempre de menor tamaño a excepción de un buen susto a manos del propio Patrick, que no pudo asegurar un gran bicho que le entró casi en el barco y que logró huir con todo... Pero las fotos están ahí, con su recuerdo, y con la ilusión propia de quien ha aprendido mucho y en muy poco tiempo, porque Patrick nos enseñó muchas cosas sobre los señuelos y su mágico mundo, pero muchas más sobre las alternativas que ofrecen, ya que su catálogo está capacitado para afrontar la pesca de todas las especies deportivas que se precien, sin hacer distinción del escenario ni el lugar del mundo.

En esta segunda jornada, más tranquila todavía en cuanto a la ausencia de viento a primera hora, y en un gran recodo, con las aguas pareciéndose a un gigantesco espejo y bajo el más absoluto silencio, Patrick soltó:

-Esto está demasiado tranquilo, hay mucho silencio, parece una mañana muerta y no puede ser; hay que hacer ruido, llamar la atención... Entonces montó el Splasher 190 en tono ISO4 (Orange Fleeing Shiner) y la lió con sus mágicos estruendos, y es que Patrick es así, lo conozco desde hace dos décadas... Y vaya si hizo ruido, el suficiente como para que lo oyesen los lucios de todo el contorno.



Tras la captura y la sesión de fotos, la suelta, como debe ser.



MÁLAGA, COSTA DEL SOL

PUERTO BANÚS

EN NUEVE METROS de profundidad, y a menos de una milla de la línea de costa, fui partícipe de una jornada de pesca digna de zonas de otro nivel. Nunca pude imaginar que en las coordenadas señaladas iba a encontrar un lugar tan productivo. *Texto y Fotos: Albert Valls Colomé*

Siempre que topaba con Michel, viejo colaborador de Pesca a Bordo, hablábamos de pesca. Un viaje motivado por una competición de surf casting en la playa marbellí sirvió para retomar contactos y citarnos en una tienda de pesca de Marbella. El objetivo estaba bien claro: salir a pescar y realizar un artículo dedicado a la pesca de fondo en estas costas, famosas por albergar un gran número de puertos y de competiciones de pesca de altura.



La morena es comestible, aunque no cuenta con muchos adeptos.





Un joven cabracho; si no se hubiese hecho tanto daño, habría recuperado la libertad.

¿Cómo sería aquello? Según el patrón, la zona y la pesca eran excelentes durante casi todo el año, dependiendo del estado del mar. Precisamente cuando nos vimos en el Salón Náutico Internacional, en Barcelona, concertamos esa visita y posterior salida de pesca, que no falló en ninguna de las previsiones. Si el clima acompañaba, la pesca sería buena.

La zona de pesca

Descubrí que el patrón es un navegante bastante experimentado, metódico en sus planteamientos de pesca. Con el mar en orden probaríamos cerca de puerto, y si la cosa fallaba, seguiríamos hasta una piedra situada a unas dos millas de Puerto Banús, puerto base del Niord.
Mi curiosidad me hacia preguntarle por todos los detalles, cosa que hice desde Barcelona… ¿Cómo es el fondo? ¿Qué profundidades encontraremos? ¿Qué equipo es más aconsejable? ¿Qué especies son más habituales? ¿Qué cebos me recomiendas llevar? ¿Qué tipos de bajos de línea suelen usarse por aquí? ¿Salen piezas grandes? La verdad es que las respuestas siempre eran positivas y daban pie a alentar mi imaginación y deseos de viajar, quizás por eso decidí cargar con todo el equipo y un buen cebo, sobre todo fresco y en cantidad.

Primera parada

Salimos de Puerto Banús a las 08:30 horas. Un día magnífico, más propio de verano que de mediados de otoño: despejado, cielo azul intenso denotando una atmósfera limpia, caluroso y sin viento, y con la mar lisa como un espejo. El patrón vino provisto de cebo fresco y bueno: gamba langostinera, gamba arrocera, sardina salada y calamar (éste último no lo llegó a usar – no le hizo falta). Completaba su equipo con una potente caña y carrete de spinning, adaptada a su gusto y a la pesca que realiza habitualmente: hilo grueso para asegurar las capturas, anzuelos grandes y fuertes, buena y abundante carnada para piezas grandes. En mi caso, pescaría fino, y con mi cebo comodín, el gusano americano. Era posible que él sacara sus especies habituales y que pescando tan fino yo sumara algunas nuevas.
Antes de comenzar el patrón miraba mi caña con interés; la veía endeble para la pesca que íbamos a realizar, pero sabía que mi convicción indicaba que era una caña válida para esa pesca. En efecto,



Los lábridos son los máximos representantes del roquedal submarino.



Las mojarras eran de buena medida.

pensaba en silencio y se imaginaba esa caña doblada, cansando las capturas, pues ya las había visto en acción, pero jamás tan cerca. En cambio, yo me asombraba por otros motivos...

Nada más salir por bocana, puso rumbo a Marbella, en paralelo al dique de contención de Puerto Banús. Navegaba lentamente, observando el fondo, y de pronto, sin darme cuenta, soltó el ancla. El fondo era totalmente rocoso, muy irregular, se veía plagado de pescado y se encontraba a 9 metros bajo el casco. El dique de Puerto Banús estaba a escasos 300 metros.

El ancla de acero iba afirmado a la cadena, muy gruesa y de 50 metros de longitud; por lo tanto, y dadas las características del fondo, el barco quedó sujeto al instante, con la proa mirando a Melilla. Por lo demás, había un poco de corriente, pero muy suave, y el barco apenas se movía gracias a la falta de oleaje. Al margen de lo que marcaba la sonda, todo parecía indicar que iba a ser un buen día.

Michel fue rápido en calar sus aparejos: montó un bajo de línea de un metro aproximado de longitud, con varios anzuelos acerados de al menos el 4/0, cebados con gamba roja pequeña (arrocera, como la llaman por aquí), alternándola con trozos de sardina. Las gametas eran muy cortas, aunque la última, sobre el plomo, era de acero y un poco más larga. Se trataba de la "rastrera", ideal para sacar de las grietas a cualquier especie de las habituales.

En mi caso, monté un bajo de línea de 1,5 metros de longitud, con una perla giratoria de doble eje arriba del todo, otra en el centro, y otra abajo, sobre la grapa que sujetaba el plomo. El bajo de línea era de fluorocarbono, de 0,40 mm (más tarde monté otro de línea normal, verde flúor, para localizarla mejor, por los reflejos) y las gametas medían unos 70 centímetros, atadas a unos anzuelos Mustad del número 6. El plomo, tipo pera, era de 100 gramos. Como cebo usé exclusivamente el gusano americano, cebado en unidades



Un jurel de fondo siempre es bienvenido.

enteras a pesar de que eran grandes o medianamente grandes.
Siempre ocurre lo mismo cuando se pesca en un lugar que no se conoce, desde un barco que no se conoce y por primera vez con un nuevo compañero... Uno suele estar más pendiente de todos los pormenores y de cómo se desenvuelve y pesca el nuevo compañero, que de su propia caña. Desde luego, no estábamos en competición, pero existía ese interés mutuo por averiguar de qué era capaz cada uno con sus medios y por su cuenta, puesto que ambos confiábamos plenamente en nuestros propios recursos. Eso sí, entrambos existía lo que quizás se puede considerar más importante, el respeto, un profundo respeto por la persona, por su experiencia y por sus actos...



Estos aparejos garantizan muchas capturas

Ahora sí sabíamos que nada iba a fallar.
Al ser más rápido conseguí calar antes mis aparejos y también las primeras picadas y capturas: serranos, chopitas, maragotas, bogas, sargos, etc, y lo mismo subían en dobletes que en tripletes, hasta que Michel caló los suyos. Precisamente estaba mirando la caña de Michel cuando descubrí la intensidad de una picada que tuvo. Era una caña de fibra de vidrio, maciza, con puntero grueso, sin embargo, se dobló como si fuese un pelo de ballena. Clavó, tuvo fuertes tirones y finalmente el pez se entregó a medias aguas... ¡Una morena!, una bonita morena de algo más de dos kilos.
Minutos después la nevera Igloo más grande que existe en el mercado comenzaba a llenarse, sobre todo con las





Los serranos gozaban de buena salud, como denota su estupenda librea.



Las mojarras tenían preciosos colores y un buen tamaño.

morenas y mojarras que continuamente subía Michel, y también con un congrio que dio mucho trabajo hasta que lo convencimos con un "calmante" para que se quedara quieto mientras lo encerramos en la nevera.

Era el delirio; allí estábamos a dúo, sacando pescado variado y de buena medida, sin parar, cada uno con su técnica y totalmente concentrados, pero sin dejar de charlar continuamente. La única diferencia era de tipo técnico y se centraba en la duración de la lucha: mientras que Michel subía un congrio de más de cinco kilos en dos minutos, yo tardaba cinco en vencer un pez ballesta de un kilo... Eso sí, cada uno por nuestra cuenta disfrutábamos como locos.

El fondo y la pesca

Pero dejemos el pasado y vivamos el presente y el futuro, sobre todo ahora que disponemos de datos fiables sobre qué hay, cómo es el fondo y qué equipo y cebo será más efectivo.

Si vienen a pescar aquí háganlo provistos de material potente y con un buen número de accesorios y de recambios; tengan en cuenta que el fondo es completamente rocoso y además muy irregular, con frecuentes altibajos plagados de aristas cortantes, gruesas capas de algas, teredos y otros bivalvos y univalvos, etc, y que la misma corriente llevará el aparejo hasta cualquier anfractuosidad capaz de romper su hilo, trabar los plomos o lo más común, clavar un anzuelo en un promontorio o en la pared de una grieta, con la consiguiente pérdida del mismo o de todo el bajo de línea.

Claro que, si hay pescado y es de calidad, es precisamente por esa extraña naturaleza e irregularidad del lecho marino, de otro modo estaría limpio (desgraciadamente, como gran parte del Mediterráneo). En realidad, puede parecer increíble que dejando el barco fondeado a una distancia tan escasa de la costa tengan la oportunidad de realizar una pesca tan abundante y de calidad, y sobre todo en tan poco espacio de tiempo, pero les aseguro que así es y el mismo patrón no tiene inconveniente alguno en que les muestre la zona dejando claras referencias (en las fotos siempre se ve, al fondo, el dique y el muro de Puerto Banús).

Además, se encuentra en una amplia zona, tan grande que Michel no la tiene posicionada de un modo fijo o exclusivo en su GPS, y cuando la navega a baja velocidad, de pronto se para y se fondea donde observa que hay actividad o una gran mancha de pescado.

El suelo es tan abrupto que cualquier aparejo o arte profesional quedaría irremisiblemente destrozado, por eso la riqueza es patente y notoria. Pero ojo, tampoco esto dura todo el año... El otoño y el invierno son las mejores estaciones para probar aquí, ya que es cuando el pez se acerca a la costa a comer y protegerse. En



otras épocas del año hay una riqueza similar, pero con especies de rango inferior que bajan incluso la calidad en cuanto al tamaño de las capturas.

El equipo ideal, si optan por la pesca fina o pesca moderna de competición, podría ser el siguiente: caña de 2,50 a 3,20 metros de carbono, telescópica, con porta carretes a rosca fuerte y seguro. Estas cañas, denominadas comúnmente como cañas para pesca a "bollentino", son especiales para la pesca rápida y para marcar y asegurar la picada del pez más pequeño o del más tímido, como los grandes pageles o chopas. Piensen que las mejores y más modernas y fuertes apenas pesan 200 gramos, lo que las hace válidas para mantenerlas en las manos durante bastante tiempo, sin cansarse.

Normalmente llevan punteros intercambiables para distintas acciones y son muy utilizadas, sobre todo por el 100% de los deportistas federados que practican la pesca en la modalidad "Embarcación Fondeada". Su precio medio es bastante asequible y en solo una salida podrán apreciar sus prestaciones, quedando amortizada por las mismas satisfacciones que les darán.

El carrete es un elemento muy delicado. En esta zona precisamente no tiene mucha importancia dada la escasa profundidad existente, pero conviene preparar uno que tenga bastante capacidad de almacenamiento de hilo y potencia a la hora de recuperar, así podrán usarlo en fondos de hasta 150 metros.

Lo normal es buscar carretes de bobinas estrechas en altura y anchas en diámetro, así cada vuelta de manivela asegura mayor longitud de línea recuperada. El rodillo guíahilos debe ser operativo, sobre rodamiento o sobre su propio eje, pero debe girar siempre, o de lo contrario cuando suba peso el hilo sufrirá un desgaste y una abrasión innecesarios.

Durante la prueba práctica de pesca, estuvimos en dos puntos, separados entre sí por escasa media milla náutica; aún así, el fondo nunca estuvo más lejos de 14 metros, mientras que la pesca ganó en espectacularidad (mayor variedad y mejor tamaño en los serránidos, espáridos y lábridos). Viene a cuento porque estos carretes conviene llenarlos de hilo trenzado, totalmente fiel a la hora de transmitir la picada, aunque sea en fondos próximos a los 400 metros (con carretes eléctricos), pero en esta ocasión serviría un sedal nunca inferior a 0,45 mm de diámetro. De todos modos, si consiguen un buen carrete, llénenlo de trenzado de 0,18 mm; ya lo tendrán para siempre y olvidarán lo que es preocuparse del hilo.

En cuanto a los aparejos, confíen en la importante hornada de jóvenes pescadores o en la vieja guardia: entre todos ellos nos han llevado a ganar varios Campeonatos del Mundo de la espe-



En la zona abunda el pez ballesta, muy luchador.

cialidad en categoría individual, y varios subcampeonatos en individual y por equipos.

Si dejamos el aspecto profesional o la tenacidad e interés propios de los que empiezan o salen a pescar por primera vez, veremos que la pesca es un deporte, y como tal debe ser practicada, dando al pez el máximo de facilidades a la hora de defenderse y de huir. Esto no quiere decir que pesquemos arriesgando material y capturas, pues la pesca fina lo que hace es confiar más rápido al pescado y seleccionarlo, ya que la finura y delicadeza de los aparejos, anzuelos, cebos, etc, consigue engañar a peces que han sufrido anteriormente algún desengaño ante aparejos rudimentarios. En pocas palabras, el pescador de competición es capaz de agotar los recursos de una piedra en unos minutos, mientras que el profesional se daría por vencido al no sacar peces de calidad; en contra, el deportista lo soltaría todo por falta de talla.

Ahora bien, Michel no falló con su potente equipo. Cierto que lo disfrutó y que hizo una pesca escandalosa, pero como dije al principio, feliz él con sus métodos y feliz yo con los míos, mientras compartíamos experiencias y cambiábamos aparejos, como debe ser.

Continuando con los bajos de línea, monten perlas de competición perforadas en dos direcciones: verán qué comodidad y tranquilidad a la hora de pescar, siempre



Michel junto a la pescata, realizada en apenas 4 horas.



En la zona hay una buena afición, como pueden comprobar.

sin enredos y sin problemas a no ser que enganchen en el mismo fondo, algo imposible de evitar a menos que se pesque a pulso, levantando un poco el plomo una vez ha tocado el fondo, pero esto, por ejemplo, en competición está prohibido porque significa ventaja.

La pesca, hoy

Hoy en día la pesca desde embarcación fondeada o a la deriva ha evolucionado tanto que practicarla se ha convertido en casi un rito, sobre todo para quienes saben apreciar una picada sutil y estimar el valor de un pez por pequeño sea, ofreciéndole luego la oportunidad de volver al agua por falta de talla o al cubo, si van a consumirlo.

Y poco cuesta reconocer que esto es posible gracias a los modernos aparejos y



Los resultados fueron satisfactorios.

bajos de línea. En la actualidad existen plomos aerodinámicos capaces de bajar hasta el fondo completamente rectos, sin emitir vibraciones, ruidos o transmitir torsiones al hilo, y además ecológicos para prevenir contaminaciones (o de plomo tradicional recubierto con baños plásticos o de goma tipo caucho); hilos invisibles, delgados, resistentes, elásticos o sin la menor elasticidad, y sin memoria; emerillones quitavueltas de precisión y gran resistencia; anzuelos acerados afilados hasta el punto de clavártelos sin querer y apenas notar el pinchazo; cebos carnosos, jugosos, resistentes a la presión del agua, como por ejemplo la tita, el americano, el llobarrero...

¿Y qué me dicen de las cañas modernas? Raramente sobrepasan los 250 gramos de peso, permitiendo sostenerlas sin cansarse a lo largo de una jornada completa... O los carretes, capaces de izar desde 100 metros un triplete de peces que pueden sumar hasta tres kilos de peso en total, con solo 80 vueltas de manivela y sin realizar apenas esfuerzo físico.

Eso sí, lo cortés no quita lo valiente y debemos reconocer que según la naturaleza del fondo, la zona y las especies habituales, detalles que los da la experiencia de la pesca en el lugar, estos equipos se quedarían cortos o serían inservibles, por eso Michel sigue fiel a su técnica y equipo, puesto que es el ideal para la pesca en la zona que habitualmente pesca, clavando comúnmente dentones, urtas, morenas, congrios y otros grandes predadores, peces que reventarían los aparejos recomendados.



La calidad del agua hace que los peces tengan una buena coloración.

"Donde fueres haz lo que vieres", reza el famoso refrán, y así debe ser, aplicándolo siempre donde podamos aprender algo y poniendo en ello el máximo interés posible, porque mal pescador es aquel que piensa que ya lo sabe todo...

Por último, insistimos en la práctica moderna de la pesca desde embarcación a fondo debido al ritmo creciente de nuevos aficionados, algo que estamos observando en estos últimos tres o cuatro años, precisamente desde que Pesca a Bordo la está proclamando y apoyando con gran fanatismo, incremento que ha llegado gracias a que los patrones más decididos han vencido su timidez y se han atrevido a dar los primeros pasos adquiriendo estos sencillos equipos (sencillos en comparación con los utilizados en la pesca de altura).

En efecto, muchos patrones compraron su embarcación simplemente para pasear,



El engranaje de estos bajos de línea resulta perfecto para evitar enredos

para bañarse lejos de la costa, para efectuar pequeños cruceros interprovinciales o para practicar otros deportes como el esquí, y que cansados ya de tanto ajetreo han buscado otras miras... Con la caña, además de diversión garantizada existe la posibilidad de llevar un buen pescado a casa, y eso siempre es bien agradecido.

Preparen un buen equipo de pesca dejándose aconsejar, cojan su barco y salgan al mar abierto sin retirarse mucho de la costa, pero buscando al principio zonas rocosas, donde posiblemente perderán algunos aparejos, pero seguro que también conseguirán muchas capturas, ¡es el principio! Lo demás irá llegando por inercia.

Buena pesca y ya saben, los pezqueñines mejor al agua.

Rodman 1090 Evolution





EL ASTILLERO gallego Rodman está actualizando su línea de cruceros de pesca-paseo con modelos como la nueva Rodman 1090 Evolution que adopta una cubierta de diseño más actual y con polivalentes soluciones de habitabilidad. *R. Masabeu*

Constructor: Rodman Polyships
www.rodman.es
Precio aproximado: Desde 220.000 € + impuestos

El solarium de proa cubre todo el perfil de la cabina

Esta nueva Rodman 1090 Evolution se ha desarrollado para sustituir a la exitosa Rodman 1040, mostrando una vez más la capacidad de este astillero español para desarrollar interesantes propuestas para un público versátil, en este caso formando parte de su línea Fisher & Cruiser.

El proyecto se ha basado desde sus inicios sobre la base de una de sus características carenas de motorización interior y casco de V profunda para la navegación en mar abierto, adoptando una nueva cubierta muy actual, que inicialmente se presenta en versión cabinada, aunque ya se está trabajando para una próxima versión con flybridge.

En cubierta

Parte del trabajo en la elaboración de esta nueva 1090 Evolution, ha sido el conseguir una propuesta de diseño muy actual, que adopta en las bandas del casco superficies acristaladas, además de mantener la opción de un casco bicolor que resulta, sin duda, muy elegante.

Mantiene una proa ancha y de cierto lanzamiento, marcada por un botalón integrado y balcón abierto, acoge cofre de fondeo con molinete exterior, además de una superficie acolchada para tomar el sol o sentarse sobre la cabina.

La estructura de la cabina se rodea mediante unos pasillos anchos, profundos y con un escalón, descendiendo hacia popa para alcanzar una protegida bañera que, de modo básico se ofrece ocupada por cofres de estiba y de motores en el suelo, además de un vivero-nevera en el perfil de popa. Este concepto ofrece polivalencia para el que busca compromiso de pesca-paseo, permitiendo modificar el uso con diversas configuraciones mediante mobiliario modular para un uso de crucero más familiar o más pescador.

Una puerta muy ancha en popa, ideal para grandes capturas, abre el espacio hacia una plataforma de baño que integra una escalera de estiba interior.



El acceso a la plataforma se hace mediante una puerta muy ancha



El salón está muy ventilado e iluminado en todo su contorno



La completa cocina con tapa disfruta de perfecta ventilación

Rendimientos

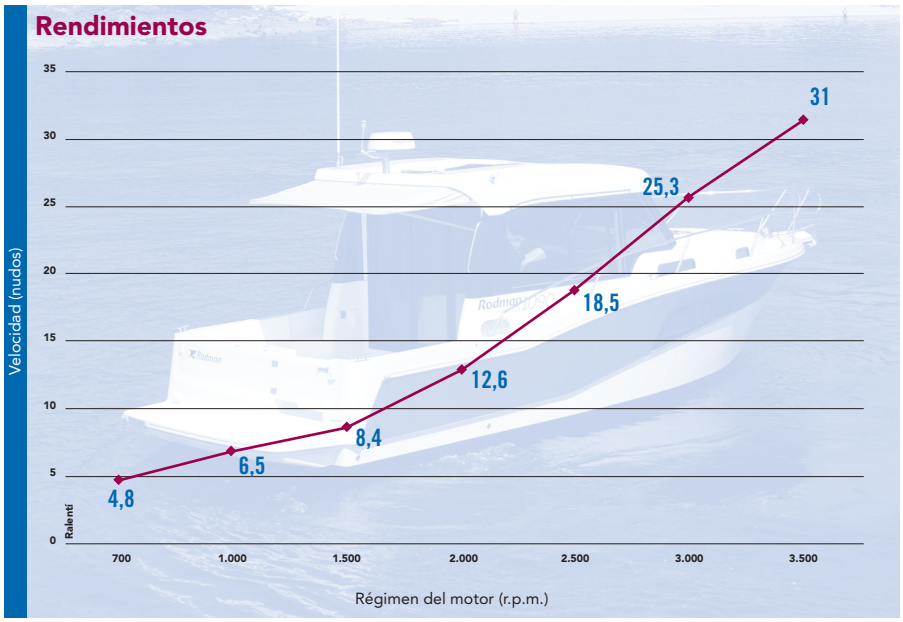

Es interesante el aspecto de que la cabina presenta una gran superficie acristalada, con gran escotilla corredera en el techo, opción de toldilla canopi cubriendo parcialmente la bañera y doble entrada por la popa o por una puerta por el pasillo de babor.

Interiores

Cuenta con un salón que disfruta de buena luz, visibilidad y ventilación, ofreciendo un espacio bastante amplio y acogedor en el que se ha dispuesto un comedor con mesa abatible y asiento en forma de L, más un taburete móvil, que en la unidad que estuvimos probando incluía una personalización del propietario incluyendo un asiento reversible delantero para un acompañante.

Una cocina lineal completa y la base del asiento practicable del piloto ocupan la banda de babor, que además incluye a un puesto de gobierno bien aprovechado, desde el que se accede directamente al exterior por la puerta lateral.

Características generales

Eslora total	10,48 m
Eslora flotación	8,14 m
Manga	3,46 m
Calado	75 cm
Desplazamiento	8,66 T
Capacidad de combustible	710 l
Capacidad de agua	250 l
Tanque séptico	Sí

Características de la carena

Material de construcción	PRV
Tipo de casco	V
Nº de sprays	4

Habitabilidad y confort

Plazas homologadas	8-10
Asientos en bañera	Opcional
Camarotes	2
Personas en litera	4
Dimensiones solarium proa	2,42x2,16 m
Ancho pasillos laterales	29 cm
Molinete	Sí
Dimensiones litera principal	1,97x1,97 m
Asientos comedor	4
Altura salón	2,00 m
Altura cabina proa	1,92 m
Altura cabina popa	1,86 m

Sistema propulsor

Modelo	Volvo D4-300
Ciclo	4T
Potencia en cigüeñal	300 hp
Potencia en la hélice	289 hp
Régimen máximo recomendado	3.500 r.p.m.
Nº de cilindros	4
Cilindrada	3.7 l
Peso	780 kg
Nº de motores	2
Tipo de combustible	Gasoil
Tipo de transmisión	Eje

Prestaciones y coeficientes comparativos

Velocidad máxima ensayo (GPS)	31 nudos
Velocidad crucero (GPS)	21/25 nudos
Velocidad mínima ralentí	4,8 nudos
Aceleración	Planeo en 10 segundos
Relación potencia/peso	69 CV/t

Cualidades pesqueras

Cofre de fondeo	Sí
Puestos de gobierno	1
Tuna Tower	No
Francobordo interior bañera	62 cm
Amplitud brazolas	16 cm
Cofres bañera	Sí
Bomba agua salada	Opcional
Tomas corriente bañera	No
Vivero	Sí
Cañeros de reposo	No
Cañeros de pesca	Opcional
Espacio separadores	Sí
Espacio silla de combate	Sí
Plataforma de baño	Sí
Visibilidad patrón	Buena



Desde el puesto de gobierno se accede directamente al exterior

Resulta por supuesto muy práctica la actualización realizada en el concepto de la zona de descanso que, además de la luminosidad que aporta el acristalamiento lateral, acoge un gran camarote de proa de cama central ancha, un aseo independiente y un práctico camarote en popa con dos literas de montaje transversal.

Navegando

Habitual para el aficionado a la pesca más intensiva, la motorización intraborda de transmisión por eje de este modelo, no significa que la nueva Rodman 1090 Evolution no vaya a ofrecer unas buenas prestaciones, como pudimos apreciar en una jornada de pruebas con mar en calma.



Se ha conseguido una buena iluminación en el camarote de proa



El aseo dispone de su escotilla practicable para ventilación



PESCA A BORDO OPINA

A pesar de la actualización de líneas y espacios, la nueva Rodman 1090 Evolution sigue manteniendo bien definidos sus conceptos como embarcación de pesca-paseo, en este caso con grandes detalles para la navegación de crucero, pero sin olvidar lo necesario para el pescador.

Haber perfilado sus líneas y acabados, haciéndolas más equilibradas, modernas y elegantes, son un punto más a su favor, en un crucero que acogerá bien a dos parejas a la hora de descansar, pero que ofrece buenas posibilidades para diversos programas de navegación, especialmente para los enfocados hacia la pesca.

Consumos

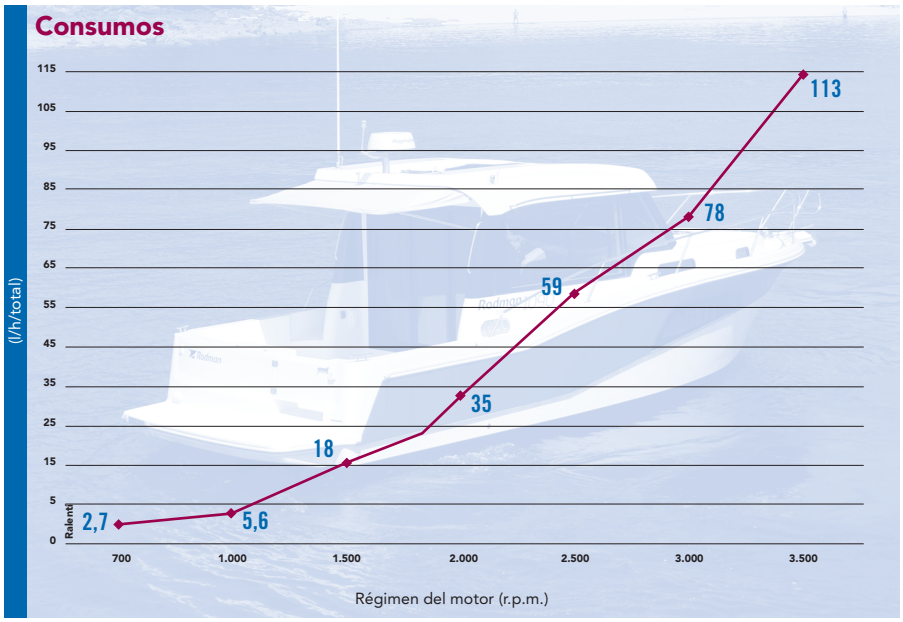

Para comprobarlo navegamos en la primera unidad de la serie que montaba dos motores Volvo Penta de 300 CV, superiores a los de 220 CV que ofrece de modo estándar, pero que se mostraron como la combinación ideal para esta embarcación.

El casco demostró sus cualidades marineras navegando en zonas de estelas de barcos algo duras, que cruzaba suavemente y manteniendo en todo momento un buen asentamiento.

Como corresponde a su transmisión, ofreció unos giros amplios y cómodos y una aceleración media, con un ritmo de crucero más que interesante entre 21 y 25 nudos. También debemos destacar la efectividad que aporta el uso de los flaps, con tripulación numerosa, sobre todo si activamos el sistema automático, facilitando que alcanzáramos una velocidad máxima de 31 nudos de forma estable.

Lonja del pescador



1 pag

890 €



1/2 pag. horizontal

470 €



1/2 pag. vertical

470 €



1/4 pag.

300 €



Pie de pag.

300 €



Tarjetón

170 €

Anuncia tu barco

VENTA
AMARRES
CHÁRTER
EQUIPOS

PESCA A BORDO

Consell de Cent, 398 bajos | 08009 Barcelona | Tel. 933 180 101 | Fax: 933 183 505 | pescaabordo@curtediciones.com | www.revistapescaabordo.com

LONJA DEL PESCADOR

PESCATOURS
Viajes de Pesca

Calle Ullastret 10 - 17003 GIRONA - España
Telf: 972.22.39.19 Móvil 616.973.601
www.pescatours.com e-mail:pesca@pescatours.com
www.pescatours.com

MADAGASCAR 2019

SALIDAS:
02 DE MAYO
16 AGOSTO
23 NOVIEMBRE



RESERVA TU PLAZA EN ESTA EXPEDICIÓN EN GRUPO A UNO DE LOS MEJORES DESTINOS DE PESCA DEL PLANETA.
NO TE PIERDAS ESTE EXCEPCIONAL VIAJE, NUESTRO OBJETIVO ES PESCAR PIEZAS MÍTICAS COMO EL MARLIN, EL PEZ VELA, LOS CARANGIDOS GT, LOS MEROS GIGANTES TROPICALES, TIBURONES BRUTALES, ATUNES DIENTES DE PERRO Y UNA PESCA A FONDO QUE NO HABRAS IMAGINADO NI EN TUS MEJORES SUEÑOS !!!!
ACOMPAÑANOS !!!!









DESDE 1988, 31 AÑOS ACOMPAÑANDO PESCADORES A DISFRUTAR !!!!

Somos tu agencia de viajes porque somos pescadores

PESCA A BORDO

¡Suscríbete!



Edición impresa
rellenando el cupón

TU REVISTA EN FORMATO DIGITAL

- UN EJEMPLAR: 2,99 €
- 12 EJEMPLARES: 24 €

DESCARGATELA EN
www.SKIPPERMAR.com

«Los datos que usted nos facilita serán incluidos en el fichero automatizado de Curt Ediciones, S.A. con el fin de ser utilizados para promociones publicitarias y prospección comercial. Según LO 15/1999 podrá ejercitar su derecho de acceso, cancelación, rectificación, y oposición, que podrá ejercitar mediante carta dirigida a Curt Ediciones, c/ Consell de Cent, 398, bajos. 08009 Barcelona. Si no desea que sus datos sean utilizados con dichos fines, marque una x en el siguiente recuadro ❑ y háganos llegar la presente comunicación.»

❑ Deseo suscribirme a la revista **Pesca a bordo** por 12 ejemplares

DATOS PERSONALES

Nombre: Apellidos: NIF:

Calle: Nº: Piso:

C.P.: Población: Provincia:

Tel.: e-mail: A partir del número: Mes:

FORMA DE PAGO para ESPAÑA

Firma del suscriptor:

❑ Adjunto talón nº ..... por importe de 40 €

❑ Mediante giro postal nº ..... por importe de 40 €

❑ Tarjeta crédito VISA nº por importe de 40 €

Titular de la tarjeta: ..... mes / año

FORMA DE PAGO para EUROPA

❑ Tarjeta crédito VISA nº por importe de 89 €

Titular de la tarjeta: ..... mes / año

FORMA DE PAGO INTERNACIONAL

❑ Tarjeta crédito VISA nº por importe de 137 €

Titular de la tarjeta: ..... mes / año

Enviar: **CURT EDICIONES, S.A. Consell de Cent, 398 bajos • 08009 Barcelona**
Fax 93 318 35 05 • distribucion@curtediciones.com

Tel. 93 318 01 01

7º Challenge a Curricán 2019

PESCA A BORDO

Pueden participar todos los clubes náuticos, marinas e instituciones que se inscriban con sus campeonatos de curricán

¡Inscríbase ya!

Solicite información a publicidadnautica@curtediciones.com o al 93 318 01 01

Campeonato nacional que agrupará a todos los clubes

VI CHALLENGE PESCA A BORDO A CURRICÁN 2019

Club de Pesca Marina Azul

Puerto Deportivo Benalmadena

Club de Pesca Marina de Cala d'Or

Interclubs Concurso Curricán Costero Cambrils · Salou · Tarragona

Club de Pesca Esportiva Badamar

Port de Torredembarra

RCNPP Reial Club Nàutic Port de Pollença

Club Nàutic Ciutadella Menorca

Port de Badalona

RIVIERA
LUXURY MOTOR YACHTS
BELIZE

YachtingSpain.es



European Premiere - Riviera 39 Open Flybridge - Sube a bordo en Cannes



European Premiere - Riviera 545 SUV - Sube a bordo en Cannes



Riviera 5400 Sport Yacht - Sube a bordo en Cannes



Riviera 45 Open Flybridge - Sube a bordo en Barcelona

¿Qué diferencia a Riviera como uno de los mejores constructores de yates a motor del mundo?

¿Es la devoción a la calidad, el estándar de los materiales utilizados, la fuerza estructural probada en el océano, la facilidad de manejo insuperable o el elegante acabado artesanal de lujo? O tal vez es la famosa cultura de la atención que transforma a los propietarios en la "Familia Riviera". La respuesta es todo lo anterior, y más. Mucho, mucho más. Durante más de 39 años y la construcción de más de 5400 yates a motor de lujo, el equipo de 600 personas de Riviera ha estado en una búsqueda continua de evolución y refinamiento. Sube a bordo y déjate inspirar por la afamada marca mundial Riviera de Australia en el **Yachting Festival de Cannes, del 10 al 15 de Septiembre y en el Salón Náutico de Barcelona del 9 al 13 de Octubre.**

FLYBRIDGE 39 43 45 54 57 **SUV** 395 445 505 545 575 **SPORT YACHT** 4800 5400 6000 **SPORTS MOTOR YACHT** 64 68 72 **BELIZE** 54 66 SEDAN and DAYBRIDGE

YACHTING SPAIN

Agente Autorizardo Para España Y Gibraltar, Varadero Benalmádena local 9, Benalmádena (Málaga) Tel: +34 952 444 119 Email: info@yachtingspain.es **YachtingSpain.es**

YACHTING SPAIN AGENTS Zona Cataluña: Stay Nautica - Tel: +34 935 402 825 Email: alvaro@staynautica.com **Zona Levante:** Sernautic - Tel: +34 965 910 403 Email: info@sernautic.com **Zona Canarias:** Navalia Yachting - Tel: +34 922 547 986 Email: edita@navalcanarias.com