CURT EDICIONES SA

PESCA A BORDO

Le agradecemos la adquisición el ejemplar digital de nuestra revista



A continuación le indicamos instrucciones necesarias para leer un PDF, de la manera más clara y sencilla posible.

La mayoria de los navegadores más modernos incluyen lector de pdfs integrado, pero si desea leer en modo revista le recomendamos se descarge el software

Adobe Acrobat Reader DC

Una vez visualizada su revista en el Adobe Acrobat Reader

seleccione en el menú

Ver la presentación de la página a dos páginas.

También para una lectura más comoda escoja

Modo pantalla completa.

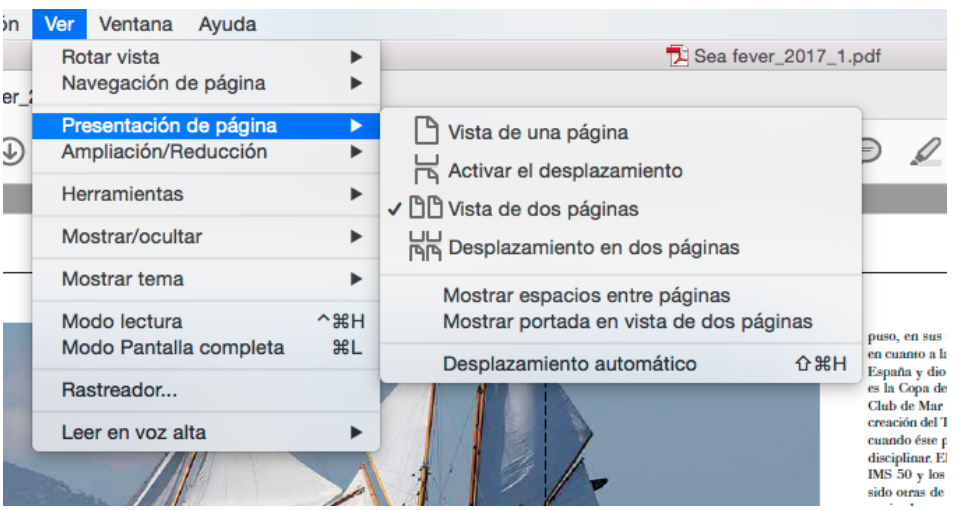

Esperamos disfrute con nuestra publicación.

No olvide volver a visitar nuestra página e inscriberse en el newsletter que le mantendrá informado de la publicación de nuevos ejemplares.

Copyright 2017 CURT EDICIONES, S.A.

FEBRERO 2019 • Nº 278 • 4 €
CANARIAS Y AEROPUERTOS 4,20 € PORTUGAL 3,35 €

Primera revista de Pesca de Altura

PESCA A BORDO

www.skippermar.com

Ecología
Biodiversidad de la costa rocosa

VI CHALLENGE PESCA A BORDO A CUBICAN
PESCA A BORDO
2019

A prueba BARRACUDA 9



Especies
El coraje de la cobia

Presentamos
- Quicksilver Activ 675 Bowrider
- Sea-Doo Fish Pro 2019

Pescar luciopercas en el embalse de Mequinenza

7º Challenge a Curricán 2019

PESCA A BORDO

Pueden participar todos los clubes náuticos, marinas e instituciones que se inscriban con sus campeonatos de curricán

¡Inscríbase ya!

Solicite información a publicidadnautica@curtediciones.com
o al 93 318 01 01

Campeonato nacional que agrupará a todos los clubes

VI CHALLENGE PESCA A BORDO A CURRICÁN 2019

Club de Pesca Marina Azul

Puerto Deportivo Benalmadena

Club de Pesca Marina de Cala d'Or

Intercclubs Concurso Curricán Costero Cambrils · Salou · Tarragona

PORT TORREDEMBARRA

RCNPP Reial Club Nàutic Port de Pollença

Club Nàutic Ciutadella Menorca

MEJORAMOS LA RESOLUCIÓN

CON ELEMENT™ Y EL ASPECTO REALISTA DE HYPERVISION™ IMAGEN DE SONDA

La tecnología HyperVision™ de 1.2 MHz de Element lleva la sonda a un nuevo nivel de precisión. DownVision, SideVision, RealVision 3D o el sorprendente modo HyperVision™ de los displays Element le permiten ver estructuras y detectar peces con una claridad nunca vista hasta ahora. Y con el rendimiento de sus cuatro procesadores y el intuitivo Sistema Operativo LightHouse Sport, Element le llevará donde desee mucho más rápido, ayudándole a ver y capturar lo que otros pescadores no pueden.

Raymarine

SIMPLY SUPERIOR

Descubra la potencia de Element en **raymarine.com/element**



FOTO DE PORTADA: BARRACUDA 9

Feliz Año y Nueva Temporada de Pesca, que si el tiempo y la mar lo permiten, esperamos que sea mejor que la que dejamos atrás, donde las lluvias, fuertes vientos, temporales y marejadas fueron más protagonistas que la pesca en sí misma.

Por lo pronto empezamos bien, con un Mundial de Altura en este mismo mes de Febrero: En efecto, la competición internacional más importante del mundo de la Pesca de Altura al Curricán ha madrugado, y mucho, en este 2019, ya que entre los días 9 y 16 de febrero se llevará a cabo el 28th World Championship Big Game Fishing Trolling, en Sodwana Bay (Sudáfrica), donde esperamos hacer un buen papel con algunas de nuestras selecciones.

Y hablando de pesca, comenzamos el año con un buen surtido… En **Eco-Biología** hablamos sobre la **Costa Rocosa**: "*Cada vez que las aguas se estrellan contra esos muros naturales, se inicia un nuevo ciclo para alguna forma de vida*"; en **Técnicas de Pesca** retomamos la pesca sobre pecios, en este caso centrándonos en la pesca de la **Brótola**; **Species Top Spinning** nos lleva hasta la **Cobia**, una de las especies más deseadas por la afición, esa clase de peces que pertenecen al grupo de élite que cualquier extremista quisiera tener siempre al otro lado del hilo; de **Viaje** nos hemos ido hasta **Guinea Bissau** a practicar el **Spinning Tropical**, en busca de los **Jacks** más descarados; **Itinerarios** habla esta vez de la región Murciana y una de sus perlas del Mediterráneo: **La Azohía**, una ciudad abierta al mar. Y no podía faltar un capítulo más de la nueva sección **Pesca Continental**, que en esta edición nos lleva a **Mequinenza** y trata sobre la pesca de la **Lucioperca**, a 20 metros de profundidad ¡Ni más, ni menos!

En cuanto a embarcaciones, **Presentamos** la **Quicksilver Activ 675 Bowrider**, con una original configuración de cubierta que le permite añadir una cabina para aumentar el confort, y la **Sea-Doo Fish Pro 2019**, la primera moto acuática desarrollada de fábrica específicamente para la pesca. Por último, en **A Prueba**, navegamos sobre la nueva **Barracuda 9**, que viene a sustituir al antiguo modelo de esta gama de Beneteau, con una embarcación fiel a su espíritu pescador, pero con un aspecto actualizado, en el que no faltan ingeniosas soluciones de aprovechamiento de espacio.

Hasta el número de marzo, buena suerte a nuestros equipos en el Mundial, y buena pesca.

Enrique Curt
Presidente de Curt Ediciones

PESCA A BORDO

DIRECTOR: Enrique Curt
EDITORA: Laura Curt Iborra
CONSEJO ASESOR: Enrique Curt, Yolanda Llinás
COORDINACIÓN SECCIÓN MOTOR: Ricardo Masabeu
REDACCIÓN: Victoria Ruiz, Pilar Ansola.
pescaabordo@curtediciones.com
DISEÑO Y MAQUETACIÓN: Curt Ediciones
COLABORADORES: Margarita Castro; J. A. Delgado Sáez; Sergi Benítez; José Mª Prat Viciano; Juan Moreno de la Rosa; Francisco J. Carrión; Randy Lou Smith; Patrick Sebile; Mari P. Verdú; Juan C. Abad Romo; Albert Valls Colomé. Y la colaboración especial de Pescatours, Tap Air Portugal y Náutica Zaragón.
FOTOS: Inter – Report, Patrick Sebile y Sergi Benítez.

DIRECTORA DE PUBLICIDAD: Laura Curt
publicidadnautica@curtediciones.com

PUBLICIDAD BARCELONA
Aurora Pérez-Olivares
aurora@curtediciones.com
Mar Borque
mborque@curtediciones.com
Francisco Carrión
fcarrion@curtediciones.com

PUBLICIDAD MADRID
Amaya Martín **Tel.: 629 957 589**
comercial@curtediciones.com

DISTRIBUCIÓN Y SUSCRIPCIONES
Encarna Rubia
Tel.: 934 121 177 – Fax: 933 183 505
distribucion@curtediciones.com
Distribución España: Sgel
Distribución Portugal: Logista

IMPRESIÓN: Litografía Rosés, S.A
DEPÓSITO LEGAL PESCA A BORDO: B-4707-95
PRECIO: 4 €
Canarias y aeropuertos: 4,20 €
Portugal: 3,35 €
Suscripción anual: 12 números, 38 €
Europa: 72 €

Los dibujos, fotografías y artículos que se publican son propiedad del editor, quedando prohibida su reproducción total o parcial sin la autorización precisa. El editor no se responsabiliza de la opinión de sus colaboradores redaccionales. Revista mensual. Printed in Spain

CURT

Consell de Cent, 398, bajos - 08009 Barcelona
Tel. 933 180 101 - Fax 933 184 528
www.curtediciones.com
Presidente Fundador: Enrique Curt
Consejo Editorial: Laura Curt Iborra

OTRAS PUBLICACIONES DE CURT EDICIONES, S.A.
Skipper ○ Regata ○ Neumáticas ○ The Best Superyates & Marinas ○ Cronos ○ The Best Joyas ○ Cocinas y Baños ○ Hogares ○ Piscinas y Jardines ○ Reformas ○ Cocinas y Baños ○ Profesional Cocinas y Baños ○ Equipamiento Hostelero ○ Gran Hotel ○ Guía de Proveedores ○ DVD El cine en casa ○ Busco Casa ○ Inmobiliaria Profesional ○ Aceite Mesa y Cocina Vinos y Restaurantes ○ The Best Zapatos ○ Salud Total

SKIPPERMAR
La gran web de la náutica

SUZUKI

Way of Life!

THE ULTIMATE™
4-STROKE OUTBOARD

UNA REVOLUCIÓN EN INNOVACIÓN



DF350A

THE ULTIMATE SUZUKI DUAL TECHNOLOGIES

- DOBLE HÉLICE (DUAL PROP SYSTEM)
- DOBLE PERSIANA (DUAL LOUVER SYSTEM)
- DOBLE INYECCIÓN
- DOBLE ENTRADA DE AGUA

MOVILMOTORS - IMPORTADOR OFICIAL SUZUKI MARINE
www.movilmotors.com

SUMARIO

nº 278 / febrero 2019





TÉCNICA

12 **BROTOLA**

La brótola es una especie típica de los pecios o barcos hundidos. Se trata, además, de un pez codiciado por los grandes gourmets.

ESPECIES/TOP SPINNING

20 **LA COBIA**

Aunque no es muy conocido, se trata de un pez que entusiasma a los aficionados.

VIAJES

34 **GUINEA BISSAU**

Este singular viaje permite disfrutar de la magia del spinning tropical.

ITINERARIOS

42 **LA AZOHIA**

Esta región murciana suele conquistar al aficionado a la pesca deportiva, ya que sus aguas ofrecen especies y escenarios muy diversos.





8 Noticias

Competiciones
10 XII Campeonato de Pesca de Altura de Lastres

Pesca continental
28 Mequinenza, luciopercas a 20 metros

Ecología
50 La costa rocosa

Presentamos
56 Quicksilver Activ 675 Bowrider
57 Sea-Doo Fish Pro 2019

A prueba
58 Barracuda 9

SI TIENES IMÁGENES CON TUS MEJORES CAPTURAS... ¡COMPÁRTELAS!







Entre las fotografías publicadas mensualmente, el jurado elegirá la mejor, valorando el encuadre, color, naturalidad, vitalidad, fondo, escenario, etc, penalizando fotografías con peces muertos, heridos, rastros de sangre o en escenarios inapropiados… Tamaño mínimo 500 Kb.

El ganador de cada mes recibirá una bobina de 1000 metros de hilo Black Shark, de 50 Lb.

Envía tus fotografías a:
pescaabordo@curtediciones.com Asunto: Black Shark

Black Shark es una nueva sección de Pesca a Bordo patrocinada por Efectos Navales Ocaña, de Cangas (Pontevedra), quien premiará mensualmente la fotografía ganadora.



PESCA A BORDO. CURT EDICIONES, S. A., Consell de Cent, 398, bajos - 08009, Barcelona. Tel. 933 180 101 - Fax 933 184 528. www.curtediciones.com

MUNDIAL DE ALTURA EN FEBRERO

La competición internacional más importante del mundo de la Pesca de Altura al Curricán ha madrugado, y mucho, en este 2019, ya que entre los días 9 y 16 de febrero se llevará a cabo el 28th World Championship Big Game Fishing Trolling, en Sodwana Bay (Sudáfrica).

El Parque Nacional de Sodwana Bay, Zululand, es un lugar único y la meca de la pesca en Sudáfrica. Sodwana Bay es de aproximadamente 190 km^2, y Richards Bay es la gran ciudad más cercana en una parte bastante remota de África.

El Parque Nacional Sodwana Bay se encuentra en el corazón cultural de la costa norte de Kwa Zulu Natal, y es mundialmente conocido por su biodiversidad, tanto en tierra como bajo la superficie del océano, con centenares de kilómetros de costa virgen que se han mantenido sin los cambios del mundo moderno, de ritmo rápido con los sonidos de las llamadas de aves y ranas ahogando el sonido de las llamadas telefónicas.



La pesca de altura en Sudáfrica ocupa un alto lugar en los mejores destinos del mundo.

Los espectaculares arrecifes de coral se encuentran entre los arrecifes tropicales más australes del mundo, y el avistamiento menos profundo de un "fósil" vivo, el celacanto, fue filmado y documentado en los cañones de la costa.

Los saludables arrecifes de coral albergan más de mil especies de peces, invertebrados y corales, y se encuentran en un área marina protegida de ámbito nacional, entre Jesser Point en el sur y Nine Mile Beach en el Parque de humedales iSimangaliso, la primera maravilla de la UNESCO en Sudáfrica.

Más información:
http://www.fishingworldgames2019.co.za/

COMISIÓN BALLENERA INTERNACIONAL
JAPÓN VOLVERÁ A CAZAR BALLENAS



A últimos del año pasado el portavoz del Gobierno nipón, Yoshihide Suga, anunció la retirada de Japón de la Comisión Ballenera Internacional (CBI), según informó la cadena de televisión NHK.

Suga también señaló que Japón reanudará la caza comercial de ballenas en julio de 2019. A principios de este año, Tokio trató de levantar la prohibición comercial a nivel global, pero fracasó dado que la propuesta nipona no salió adelante.

"A partir de julio de 2019, después de que la retirada entre en vigor el 30 de junio, Japón reanudará la caza comercial de ballenas dentro del mar territorial de Japón", dijo Suga en un comunicado recogido por la agencia de noticias Reuters. "*La caza de ballenas se llevará a cabo de conformidad con el derecho internacional, y dentro de los límites de captura calculados de acuerdo con el método adoptado por la CBI para evitar un impacto negativo*", añadió.

La organización Greenpeace ha condenado la decisión de Japón y ha asegurado que no está "*en tono con la comunidad internacional*". "*El Gobierno de Japón debe actuar urgentemente para conservar los ecosistemas marinos en lugar de reanudar la caza comercial de ballenas*", ha asegurado el director ejecutivo de Greenpeace Japón, Sam Annesley, en un comunicado.

Japón cesó la caza comercial de ballenas en 1982 de acuerdo con una moratoria aprobada por la Comisión. Sin embargo, la caza de estos animales ha seguido produciéndose desde 1987 con fines supuestamente científicos.

HOUSING & FISHING JB
MIEMBRO DE LA ESTACIÓN NÁUTICA COSTA DORADA



La pesca del palometón cuenta con una afición al alza, y cada día es más practicada

Housing & Fishing JB se ha integrado como asociado en la Estación Náutica Costa Dorada. En su afán de seguir creciendo y de mejorar su calidad en los servicios que ofrece a sus amigos y clientes, Housing & Fishing JB da este paso en su consolidación como empresa de referencia en el sector de chárteres de pesca, alquiler de embarcaciones y alquiler de chalés en el Delta del Ebro.

La Estación Náutica Costa Dorada es una asociación de empresas de actividades náuticas, integrada por unos cien socios, que conforman el dominio náutico más grande de Cataluña. Con casi 90 kilómetros de costa, incluye un total de 7 municipios: Salou, Cambrils, Montroig del Camp/Miami Playa, Vandellós i L'Hospitalet de l'Infant, L'Ametlla de Mar, L´Ampolla y Deltebre – Riumar. La costa alcanza desde el cabo de Salou hasta el Delta del Ebro, y cuenta con 6 puertos deportivos con todos los servicios.

Además de los ayuntamientos de estos municipios, cuenta con el apoyo de la Diputación de Tarragona y sus marcas turísticas (Costa Daurada y Terres de l'Ebre), y la colaboración de la Agencia Catalana de Turismo (ACT).

La Estación Náutica Costa Dorada ofrece hasta un centenar de actividades náuticas diferentes, adaptadas a todas las edades, niveles y posibilidades. Desde las salidas de pesca con guía en embarcaciones completamente equipadas, alquiler de embarcaciones, salidas con kayac, jet ski, bautizos de submarinismo, windsurf, kitesurf, paddle surf, parasailing, flyboard, buceo con atunes gigantes, etc.

Para más información
www.housingandfishingjb.com



ASTURIAS - LASTRES

XII CAMPEONATO DE PESCA DE ALTURA



Entrega de trofeo Campanu Boniteru al patrón y tripulantes de la embarcación La Moni.

EL "XII CONCURSO DE PESCA DE ALTURA DE LASTRES" será recordado por ser el primero en el que no se permitió la pesca del bonito del norte (atún blanco, Albacora – Thunnus alalunga).

Comenzado el verano el club estaba autorizado a realizar una competición de pesca de altura al currícan, en la cual podrían ser pescadas todas las especies del ANEXO III, excepto el atún rojo y el pez espada, aunque en la segunda quincena del mes de julio se comentaba entre los pescadores deportivos que, debido a la cantidad de albacoras que estaba pescando la flota profesional, lo más probable sería que se agotase el cupo adjudicado y se abriese la veda.

Varapalo ministerial

Las sospechas se confirmaron y en la primera quincena de agosto se comunicó, por parte del Ministerio, que a partir de las 00:00 horas del 18 de agosto se produciría un "cierre preventivo" de la pesquería de atún blanco, teniendo en cuenta que se llevaba consumido sobre un 80%, y que se estaba a la espera de las descargas que debían hacer los barcos que se encontraban en la mar.

Ante este hecho, el club solicitó de manera oficiosa al Ministerio, a través del correo electrónico, que teniendo en cuenta que todavía no se había agotado el 100% del cupo y dado que nos habí-



El teléfono satélite de Globalstar fue entregado a Dani, de la embarcación La Lola.

an autorizado para la pesca el día 8 de septiembre, se nos reservase un "cupo mínimo" que nos permitiera la pesca de bonito, ya que la competición estaba en marcha desde hacía tiempo y el perjuicio causado sería muy importante en caso de cancelarlo definitivamente.

Se dieron datos de competiciones anteriores, siendo el total de 191 capturas en siete años incluyendo todas las especies (marlin, patudos, dorados, etc), y que además, fueron donadas a beneficencia tal y como obliga la ley. También indicamos que en las once pruebas anteriores solamente en una ocasión se habían alcanzado los 1000 kg en capturas, queriendo indicar con ello que nuestra incidencia sobre la pesquería de bonito sería "inapreciable".

La respuesta del Ministerio, tal y como esperábamos, fue negativa, y la pesquería se cerró definitivamente el 23 de agosto. Llegamos a plantearnos la cancelación definitiva, pero viendo la respuesta de los patrones, llegando a tener inscritas hasta 30 embarcaciones, decidimos seguir adelante y tras dos aplazamientos debido al mal estado de la mar, finalmente la prueba se llevó a cabo a últimos de septiembre.



En cuanto a la pesca poco se puede decir. Diecinueve embarcaciones se hicieron finalmente a la mar y, entre todas, no se consiguió ninguna pieza que no fuese bonito del norte y que por lo tanto puntuase para el concurso. Solamente se pescaron bonitos pequeños (monos), llegando alguna embarcación a capturar más de treinta piezas que fueron devueltas a la mar. Por lo tanto, todos los trofeos quedaron desiertos (1º, 2º y 3º clasificados, pieza mayor y mayor número de piezas), excepto la macana "Campanu Boniteru", trofeo que se entrega a la embarcación que, siendo socio del club, captura el primer bonito de la temporada y que fue conseguida en esta ocasión por la embarcación La Moni, patroneada por Carlos García.

El sábado 29 tuvo lugar la cena en el restaurante Vista Alegre, en la playa de La Griega (Colunga). Noventa y siete personas asistieron a la misma, disfrutando de un gran ambiente a pesar de las circunstancias adversas.

La organización tiene previsto para el próximo año la realización del "XIII Concurso de Altura" en el mes de julio, mes durante el cual la pesca de bonito fue abundante durante estos últimos años y en el que es más que probable que no se produzca el "cierre preventivo".

LA PESCA SOBRE PECIOS
LA BRÓTOLA

LA LOCALIZACIÓN DE UN PECIO o barco hundido es uno de los mejores hallazgos que cualquier aficionado a la pesca puede soñar, ya sea para pescarlos desde una embarcación correctamente fondeada, como a la deriva, batiendo sus costados…

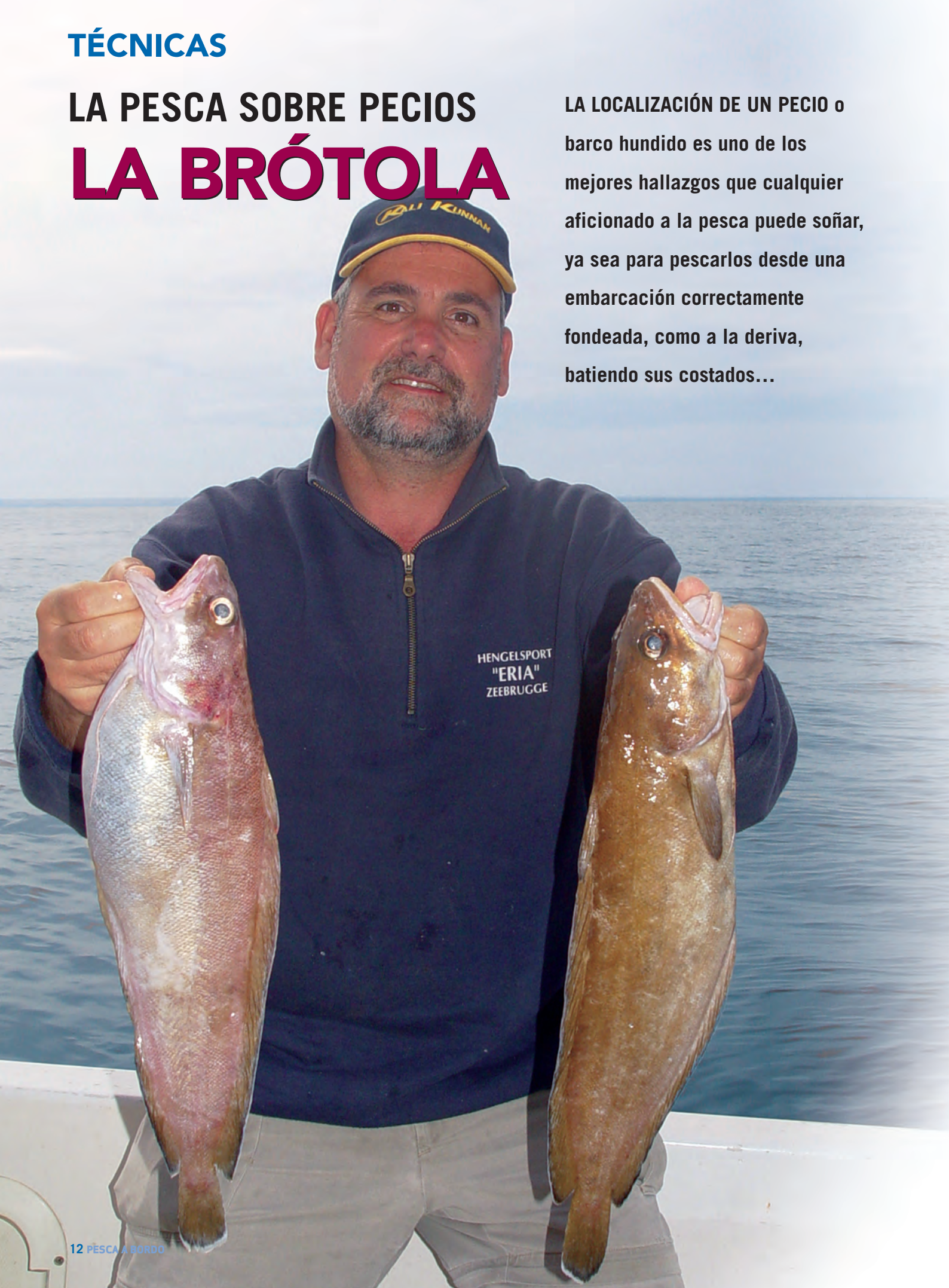



Como gran predador que es, responde muy bien a los jigs y otros señuelos.

Como la mayoría de aficionados sabe, las zonas en las que yace un pecio son lugares especialmente indicados para la pesca. Los innumerables huecos, agujeros y franjas oscuras que ofrece son refugio y morada de gran cantidad de especies, siendo el motivo de que sean tan buscados por los pescadores, tanto por la variedad de peces que puede encontrar, como por la abundancia y calidad de estos.

Calidad y abundancia

La mayor o menor bondad de un pecio a **C**omo la mayoría de aficionados sabe, las zonas en las que yace un pecio son lugares especialmente indicados para la pesca. Los innumerables huecos, agujeros y franjas oscuras que ofrece son refugio y morada de gran cantidad de especies, siendo el motivo de que sean tan buscados por los pescadores, tanto por la variedad de peces que puede encontrar, como por la abundancia y calidad de estos.la hora de arrojar sus frutos depende de muchos y variados factores; el primero, de sus dimensiones, ya que nunca será lo mismo encontrar los restos de una pequeña embarcación de pesca que si se trata de un carguero mediano o de un gran barco de guerra; el segundo, de su estado, ya que si es un naufragio relativamente reciente aún mantendrá intacta mucha de su estructura interior y exterior, además de palos, cables, grúas, etc.

Por el contrario y si es un naufragio muy antiguo, con el paso de los años todo eso habrá ido desapareciendo, bien por efecto de la corrosión o destruido por el arrastre de los barcos y las redes que habrán faenado sobre él. Por último, también influye, y mucho, la distancia a la que se encuentre a partir de la costa, y la profundidad, parámetros que inciden en el tipo medio de las especies habituales que alberga pero también en la previsible presión de pesca que sufre, ya que un pecio cercano a la costa es asequible para cualquier tipo de embarcación, por pequeña que sea.

Por otra parte, la acción de pesca será diferente dependiendo del estado en que se encuentre: Hay embarcaciones que se mantienen enteras, otras que están divididas en dos a más partes, y otras completamente esparcidas en pedazos, por toda una zona. Es de lógica comprender que cuanto más grande sea y mayor estructura conserve, mayores serán las dificultades que ofrezca para la pesca, pero a la vez, aumentarán también las posibilidades de localizar un buen punto de pesca, plagado de agujeros donde pueden conseguirse buenas capturas.

Las especies

Si nos centramos en cualquier pecio de la costa mediterránea, verán que hay muchas posibilidades en cuanto a objetivos de pesca. Utilizando la técnica de pesca a fondo, con un mismo aparejo y cebo, es muy probable que entren un buen número de especies diferentes: besugo (voraz), besugo blanco o aligote, boga, congrio, brótola, escórporas, cabrachos, gallinetas, fanecas, chopas, tres colas, e incluso pageles, abadejos o meros, aunque en esta ocasión tan especial voy a centrarme en la de pesca de una sola especie, la brótola. Para lograrlo hay que ver qué peces pueden estar presentes; como se pueden evitar los considerados "indeseables"; qué días serán los más propicios y qué técnicas se pueden emplear como más productivas.



Estos peces no luchan con potencia, pero su pesca es emotiva.

La brótola

Hemos elegido la brótola como un objetivo prioritario, porque es una especie típica de esta clase de hábitats y porque reúne varias condiciones para considerarla como una de las metas principales a la hora de afrontar la pesca sobre un pecio. Además, no deben olvidar que culinariamente hablando, la brótola es un pez muy perseguido y codiciado por los grandes gourmets.

Conviene recordar también, y de forma destacada, que se pueden capturar varios ejemplares en un solo día de pesca, en ocasiones con relativa facilidad y siempre de buen tamaño, ya que normalmente suelen superar el kilo, manteniendo en algunas zonas una buena media, próxima a los dos y dos kilos y medio. Por último, con la ayuda de la sonda y fijándonos en lo que le ocurre al cebo cuando se intenta su captura, se puede determinar si es buen día para su pesca o si es mejor dejarlo para otra ocasión.



Los besugos son otra especie típica en los pecios (gallinetas, brótolas y besugos comparten hábitat).



La pesca de la brótola atrae a un gran número de aficionados.

La brótola es un pez al que le gusta vivir en los tramos pedregosos, mostrando una gran preferencia por moverse y esconderse entre las grietas, agujeros y las zonas poco accesibles del fondo, por tanto, los múltiples recovecos que le ofrece un barco hundido le son muy adecuados, y raro es el pecio en que no están presentes en buena medida y cantidad. Por lo demás, es un pez bastante voraz, dotado de una boca muy grande con relación al cuerpo, y provista de pequeños dientes.

Dependiendo de la naturaleza y el estado del cebo se puede probar su pesca de una forma programada, siempre con más o menos éxito, y es que la carnada puede ser muy variada. Siempre hay cebos que sobresalen del resto, pero si son carnosos, frescos, naturales y voluminosos, hay mucho ganado a favor, aunque también muestra interés por los medianos y grandes gusanos, el langostino, la gamba, el calamar y la sardina, ya que bien elaborada constituye uno de los mejores cebos que existen.

Por otra parte, una de las claves del éxito dependerá del conocimiento que se tenga sobre el estado del pecio, y de la propia capacidad del patrón para fondearse correctamente, pues para obtener buenos resultados se debe intentar, por todos los medios, llevar a cabo la acción de pesca en una zona viva del pecio, es decir, hay que evitar las partes lisas y llanas del casco, intentando dejar que los aparejos y el cebo reposen en



El langostino fresco, previamente salado, ha demostrado su eficacia ante grandes brótolas.

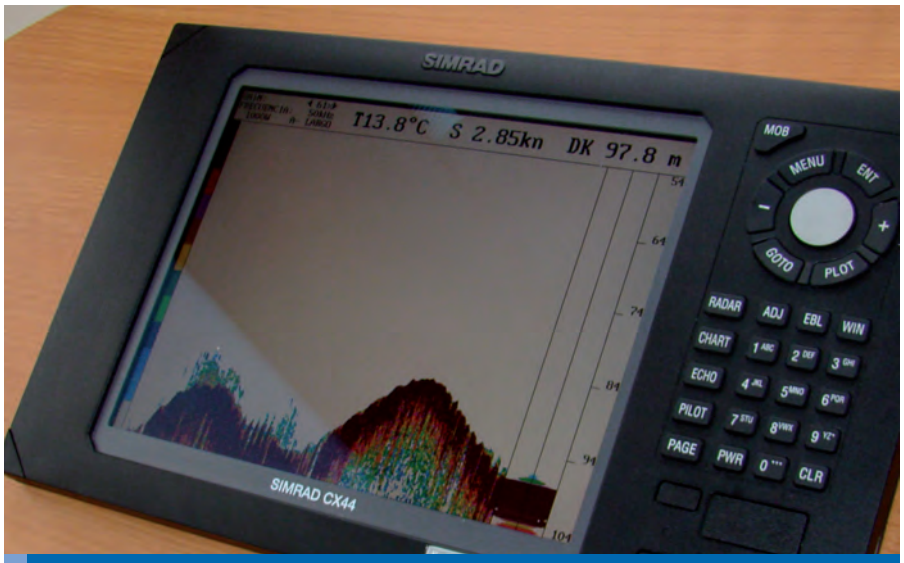

98 metros de fondo, varis alturas, lecho blando y peces: no hay duda para ponerse a probar.

Conviene recordar también, y de forma destacada, que se pueden capturar varios ejemplares en un solo día de pesca, en ocasiones con relativa facilidad y siempre de buen tamaño.

las zonas con más recovecos y más complicadas, aún a costa de perder algunos anzuelos y plomos.

Para conseguirlo hay que ayudarse necesariamente de una buena sonda, e intentar averiguar en qué posición se encuentra el pecio sobre el fondo para tener una referencia con respecto a las corrientes y derivas. Conviene identificar la parte en la que su bajada es más suave y lenta, que será la correspondiente a una borda hasta la quilla, y la más cortada y vertical, que será la correspondiente a la zona de la cubierta, que a efectos de pesca es la más interesante, siempre y cuando el barco esté en el fondo echado sobre un costado (que es lo habitual) En caso de estar derecho, cosa poco frecuente, hay que buscar y pescar en el centro para encontrar la mayor efectividad, evitando los laterales del barco.

Ya hemos visto qué zona puede ser más conveniente pescar, pero al margen hay que intentar saber qué peces son los más habituales y si los podemos distinguir de alguna forma; con la práctica se puede saber que el besugo blanco o aligote, los tres colas, jureles, bogas, etc, forman bancos que en ocasiones pueden ser muy numerosos, y también de qué forma se pueden identificar o no en la sonda, e incluso aprender a diferenciar unos de otros por el color que muestran en la pantalla, la intensidad del mismo, la altura y la forma de la mancha que se refleja, etc.



Los equipos deben ser potentes, sobre todo para evitar enroques

La mayor parte de los días en que la "morralla" esté presente y coma con ganas, algo que se puede comprobar haciendo una pasada en acción real de pesca antes del fondeo, hay que ser fríos y reconocer que su presencia es molesta y dificulta la picada de la brótola, por ese motivo esas jornadas nunca serán apropiadas para cumplir el objetivo principal. Por el contrario, los días en que la sonda aparezca limpia y el fondo se muestre nítido, sin indicar la presencia de peces pequeños que puedan molestar, serán los más indicados para intentar tener éxito en la tentativa.

El equipo y los aparejos

Para pescar la brótola en fondos como los indicados, donde los enganches suelen ser abundantes, se pueden utilizar aparejos con hasta tres anzuelos, pero teniendo en cuenta unas recomendaciones importantes. En primer lugar hay que montar los bajos con los tres anzuelos por encima del plomo y con las gametas cortas, con un máximo de 30 cm para cada una. Además, entre el último anzuelo y el plomo hay que montar un falsete de unos 40 cm de longitud, o sea, el tramo de hilo que debe sujetar el lastre tiene que ser de un diámetro bastante mas fino que el utilizado en el resto del bajo de línea, de esta forma, si el plomo queda trabado en algún enganche, con un brusco tirón se



Juan, patrón del Arlet, fotografía una brótola recién capturada.



Los modernos aparejos son de gran ayuda, sobretodo ante peces que suben girando sobre sí mismos, con la boca abierta.

puede romper con facilidad, recuperando el aparejo con los tres anzuelos y las posibles capturas, pudiendo volver a utilizar el aparejo montando otro falsete.
Añadimos que la brótola no es un pez exigente en cuanto a la sofisticación de los materiales y accesorios. En estos lugares abundan los escombros producidos por los restos putrefactos del mismo barco, cableados, maromas, hierros y otros desechos ajenos a los originales, como las artes de pesca, y por lo tanto pueden existir múltiples enganches y rozaduras, siendo conveniente pescar con hilos de cierto grueso para que aguanten bien... El bajo de línea tiene que estar formado por un hilo de gran calidad, muy resistente a la abrasión y al nudo, y tiene que ser como mínimo de 0,45 a 0,50 mm de diámetro. Los anzuelos deben montarse con hilo de las mismas características, pero bajando el diámetro 0,5 décimas con relación al bajo de línea. Si el pie es de 0,45 mm, los anzuelos se atarán con hilo de 0,40 mm,
Evidentemente, para montar bajos de línea y gametas con estos diámetros, el hilo del carrete deber ser fuerte e ir en consonancia, teniendo en cuenta también las características generales del equipo. Cañas y carretes deben ser potentes, no por la dificultad de captura del pez, ya que tras unos tirones iniciales sube mansamente hasta la superficie, sino para poder aguantar sus tirones iniciales y su posible roce con las piedras, que buscará rápidamente nada más se vea en peligro, y el posible y seguro enroque si no andamos listos.
Como cebo, siempre que sea posible recomendamos la sardina fresca. Aunque habitualmente se pesca con trozos, o tacos, en este caso tan particular recomendamos utilizar de forma exclusiva las colas, preparadas previamente, y para ello se deben buscar sardinas mediterráneas de una medida que pueda considerarse entre mediana y pequeña.
Para prepararla convenientemente hay que cortar un trocito de un centímetro aproximadamente de la cola (desechable), y cortar de nuevo hacia el centro de la sardina, para que quede una carnada de unos 4 cm de cola. Estos trozos se deben cubrir con sal, dejándola que actúe para que la sardina pierda el agua y parte de la humedad, secándose y endureciéndose... El proceso ideal suele ser de un día para otro, y como máximo, dos días, de esta forma la sardina sigue



Los más fundamental es fondearse en el sitio correcto, y con seguridad.

siendo fresca y en cambio ya tiene un punto de dureza que resultará perfecto, sobretodo para resistir algunas dentelladas. Otro gran cebo es el langostino fresco, pero si hay otras especies por la zona es posible que la captura de la brótola ya no sea tan selectiva.

Los aparejos se pueden montar con anzuelos del 1/0 al 1, poniendo como cebo un trozo (cola de sardina) en cada uno de ellos. Este cebo es lo suficientemente fuerte y grande como para evitar que los peces demasiado pequeños lo ataquen, siendo también muy atractivo para la brótola.

Hay que tener en cuenta también que, como en toda acción de pesca de espera, es posible encontrarse con capturas no deseadas, por ejemplo con algunos serranos o fanecas, especies que atacan el cebo con mucha más decisión que la brótola, ya que son mucho más rápidos, ahora bien, si las brótolas están cerca, no tardarán en aparecer y atacar el cebo, por lo que resulta conveniente pescar con tres anzuelos y con cebos endurecidos por efecto de la sal.

Además, si el cebo aguanta bien y no es molestado por peces pequeños, es muy posible que se puedan pasar muchas horas en el mismo lugar, disfrutando de las brótolas y muy posiblemente con algunos grandes besugos. Por el contrario, si aparecen peces pequeños y comienzan a engancharse, comiéndose el cebo de forma alocada y clavándose unos tras otro, el mismo cebo actuará como engodo por lo tanto hay que cambiar y poner un cebo más duro, como por ejemplo un trozo de calamar. Si aún así la morralla insiste en dar la cara, lo mejor será dejar la pesca de la brótola para otra ocasión y conformarse con las que se hayan conseguido hasta ese momento.

Aunque la pesca de la brótola puede considerarse una pesca de espera, es muy conveniente estar siempre pendientes de los movimientos de la caña. Por lo demás, es un pez al que hay que dejar comer para que trague bien, esperando unos segundos al notar su picada. Precipitarse y tirar de inmediato es contraproducente, ya que tiene la boca muy grande y suele atrapar el cebo, sin engullirlo, y al notar resistencia o bruscos tirones la abre y lo escupe,



Las picadas de brótolas suelen alternarse con gallinetas, igualmente muy valoradas.

sin haberse pinchado siquiera. Ahora bien, una vez se nota su picada tampoco hay que dejar que se marche tranquilamente: lo mejor es aguantar, ir tensando lentamente el hilo, curvando la caña, esperando el momento oportuno de clavar e impedir que se meta en un agujero y se pueda enrocar, situación que se da con facilidad si no están pendientes en todo momento de los aparejos. Conviene añadir que en muchas ocasiones se clavan ellas mismas, sobretodo cuando se confían al comer tranquilas y cuando los anzuelos son de gran calidad y los aparejos muy sutiles.

Algunas consideraciones

Si encuentran un pecio donde las brótolas sean abundantes, apliquen una estrategia muy común, dentro de toda lógica, sobretodo si es un punto desconocido que sólo es presionado por un grupo reducido de compañeros... Sean prudentes y dejen descansar el lugar unos meses al año: la brótola se reproduce con regularidad y los lugares donde están presentes pueden mantener buenas poblaciones, pero si se abusa de la pesca las capturas acaban siendo cada vez más menudas y es una verdadera lástima sacar pequeños ejemplares de una especie que puede pesar varios kilos...

Si el cebo aguanta bien y no es molestado por peces pequeños, es muy posible que se puedan pasar muchas horas en el mismo lugar, disfrutando de las brótolas y muy posiblemente con algunos grandes besugos.



Conseguir dos, tres o cuatro brótolas ya es un pequeño éxito.



La silueta, fisonomía y colorido de la brótola la hacen inconfundible.

La brótola se puede mostrar muy activa en algunos momentos del año, y perezosa en otros, por lo tanto conviene probar en diferentes épocas. Incluso cuando las brótolas están presentes de una forma fija, se puede dar el caso de que no den la cara e ignoren los cebos por completo. Por ejemplo, si se acostumbran a pescar un pecio en invierno, repitiendo varias salidas cada temporada porque obtienen buenos besugos, chopas, pageles, etc, y no consiguen brótolas, no es que no las haya, sino simplemente que no han entrado. Ahora bien, si vuelven en verano o en primavera quizás sí puedan conseguir un buen número de ellas.



cadas de otros peces también muy interesantes, como por ejemplo las apreciadas gallinetas, los meros, congrios o abadejos, especies que también pueden sorprenderle, aunque normalmente la captura más abundante y la que podrán repetir en diferentes ocasiones, será la brótola y el besugo.

Para concluir, hay que tener en cuenta que si se está sacando alguna brótola y se desengancha a media subida, no hay que perder la paciencia ni molestarse: Es muy posible que al cabo de unos minutos acabe por asomar, flotando en alguna zona cercana a la embarcación, por lo tanto vale la pena estar pendiente y dedicar unos minutos a observar la superficie del agua. Lo cierto es que la brótola es un pez que suele soltarse con relativa facilidad, pero una vez se ha levantado los primeros metros del fondo, ya no puede volver atrás, así que, aunque muy lentamente, siempre acaban en la superficie... Y si no descubren pronto su presencia, acaban siendo pasto de las gaviotas u otras aves. Además, les puedo citar un hecho evidente y real, y es que en algunas jornadas de pesca hemos logrado asegurar más capturas de esta forma indirecta, que de la otra... Es decir, hemos recuperado y "pescado" más piezas con el salabre, que con los aparejos que las hicieron picar...

Suerte, buena pesca, y ya saben; si tienen un sitio de privilegio, hay que cuidarlo.

En caso de pescar alguna brótola pequeña y querer devolverla al agua, viva, tienen que actuar de la misma forma que se hace con otros peces de fondo y que salen "hinchados" a causa del cambio de presión. Se debe pinchar su barriga o abdomen con una aguja, aunque casi siempre es mejor y más fácil hacerlo cuando la bolsa de aire le sale por la boca. Con esta operación se vaciará el aire que llena su vejiga y ya se puede devolver al agua, comprobando que, tras flotar aturdida y a la deriva, y recuperar el resuello al preoxigenarse un poco, se dirige velozmente hacia el fondo, sin problemas.

Por último, mientras realiza ésta pesca, aunque sea de forma selectiva, puede tener alguna sorpresa en forma de pi-



Un trozo de calamar o de sepia puede ser una buena opción.



VI LA COBIA

(Rachycentron canadum)

CORAJE, FUERZA Y TENACIDAD

AUNQUE NO ES MUY CONOCIDA, puedo asegurarles que la Cobia es otra de las especies más deseadas por la afición, esa clase de peces que pertenecen al grupo de élite que cualquier extremista quisiera tener siempre al otro lado del hilo…

Texto: F. Carrión • Fotos: Inter – Report y Autor

La cobia es uno de los pelágicos más típicos de los mares templados, migratorio como el resto y con preferencias costeras y por aguas bajas, lo que hace que en muchas zonas tropicales suelan estar al alcance de los spinnerman de a pie, e incluso que sean objetivo prioritario, junto con tiburones, corvinas y rayas guitarra, de los aficionados al surf casting…



El pez

Su nombre científico es *Rachycentron canadum*, derivado del griego *rachis* (columna vertebral), y *kentron* (punta aguda), haciendo referencia a las 7-9 pequeñas espinas dorsales, extremadamente agudas y retráctiles. Este pez, llamado también en países latinos y norteamericanos como pejepalo, bonito negro, black kingfish (pez rey negro), cabio, crankbeater (come cangrejos), ling, sergeantfish (pez sargento), mafou, okalala pandauan, rachica, maruca, bacalao (en Colombia) y bijupirá, en Brasil, es la única especie del género *Rachycentron* y único de la familia *Rachycentridae*.

Es un pez de silueta larga y afinada, siendo el dorso y los costados de tonos marrones oscuros (o plateados), con dos estrechas bandas plateadas muy bien definidas. La línea negra lateral del ancho del ojo se extiende desde la boca hasta la base de la aleta caudal, bordeada por arriba y abajo por bandas más pálidas. Debajo de ella se extiende una banda más angosta y oscura. Banda lateral muy pronunciada en los juveniles, que tiende a oscurecerse en los adultos.

Cuando es joven tiene rayas visibles horizontales alternas, negras y blancas. El diseño de rayas se va difuminando con la edad hasta alcanzar un marrón uniforme en los adultos (o gris uniforme).



En esta cobia se pueden apreciar las marcas que dejan los roces en la piel.

Presenta una cabeza ancha y deprimida, con la mandíbula inferior sobresaliente. La primera región dorsal tiene espinas aisladas cortas pero fuertes, no conectadas por membrana.
Presenta una aleta caudal bifurcada en adultos, con el lóbulo superior más largo que el inferior, dorsal con 7-9 espinas y 31 radios blandos, y anal con 2 espinas y 24 radios blandos. La caudal tiene bordes oscuros y un color blanco en el medio. Los ejemplares adultos pueden medir hasta 2 m y llegar casi a los 70 kilos, aunque comúnmente miden hasta 1,20 m.

Son voraces y muestran un crecimiento relativamente rápido, alrededor de 6 kilos como promedio en su primeros años de vida, y con una excelente tasa de conversión alimenticia, ya que su carne es muy apreciada en todas las zonas donde su presencia es común. Realmente, su carne es deliciosa y nutritiva porque contiene ácidos grasos poliinsaturados de la familia 3 (los ácidos grasos poliinsaturados poseen más de un doble enlace entre sus carbonos. Dentro de este grupo encontramos el ácido linolénico – omega 3 y el omega 6 – que son esenciales para el ser humano).



Los equipos ligeros son lo más indicado.



Hábitat

La cobia se distribuye por todos los mares tropicales y subtropicales del mundo, excepto en el océano Pacífico oriental y central. En el oeste del océano Atlántico, la cobia está ampliamente distribuida desde Nueva Escocia en Canadá, las Bermudas y hasta Argentina, aunque son más comunes a lo largo de la costa atlántica al sur de EE.UU. y en el Golfo de México, Cayo Hueso, Florida, Campeche, y costa sur de Cuba. En la zona oriental del océano Atlántico se distribuye desde Marruecos hasta Sudáfrica; y en el Pacifico oeste desde Japón a Australia. Este pez prefiere temperaturas del agua entre 20 y 30º C. Se puede encontrar en el interior o cerca de bahías, manglares, arrecifes y barcos hundidos, aunque no se considera un pez costero.

Costumbres

Los machos de cobia maduran sexualmente a los dos años, con 52 cm de largo, mientras que las hembras lo hacen a los tres años, cuando miden casi 70 cm. Los



Los manglares y las orillas devoradas por la vegetación también son apreciadas por la cobia.

huevos son pelágicos y la época de desove se sitúa entre abril y septiembre, y pueden llegar a desovar hasta 20 veces en una misma estación, con intervalos de 1 a 2 semanas. No obstante, en cautiverio (es muy apreciada en la piscicultura), pueden presentarse desoves espontáneos durante todo el año, cuando la temperatura se encuentra entre 23 – 27º C. Los huevos tienen un diámetro promedio de entre 1,2 – 1,3 mm y un periodo de incubación de aproximadamente de 21 a 37 horas a temperaturas de 22 – 31º C. La larva recién eclosionada mide aproximadamente 3 mm. Después de tres días de vida, el saco vitelino es consumido totalmente y la larva requiere del suministro de alimento, comenzando a consumir alimento vivo (zooplancton). Conforme va creciendo empezará a depredar sobre animales vivos y toda clase de crustáceos

Pesca deportiva

He pescado la cobia en varias latitudes, con distintas técnicas y señuelos, e incluso a fondo con cebo natural (trozos de pescado). Y siempre se ha dado una situación muy curiosa que sucede de forma espontánea y natural: En todas esas ocasiones y a pesar de haber conseguido varias capturas, guías y jefes de guías siempre han sacrificado un ejemplar de talla mediana para abastecer al grupo, ya que sus carnes son realmente sabrosas y exquisitas, aun siendo cocinadas de manera precaria, esto es, a la brasa y sin más ingredientes que salpicarla con agua salada para evitar la deshidratación.

Patrick Sébile en Guinea Bissau, Jonny Hartmann en Florida, Henri en Senegal, y algunos guías en fase de profesionalización, no han dudado en emprender estas acciones porque forman una parte principal de la excursión, por tanto no abriré un debate que cuestione la deportividad empleada en todo momento para la captura de esos ejemplares (en contraste con su destino) La verdad es que una vez llega la hora de valorar estas salidas en grupo hay que comprender que requieren pasar fuera del campamento base un par de días, con una noche durmiendo al raso en un islote o un vivac simple formado por arena acumulada entre fuertes corrientes. La aventura es total, y de esta manera completa.

Precisamente en este tipo de hábitats es donde la cobia puede resultar abundante y convertirse, por encima de grandes corvinas, barracudas, tarpones y carángidos, en la pieza más codiciada, pues su lucha tras la picada es inolvidable por su fuerza y su potencia, así como por su resistencia, ya que solo se rinde cuando realmente no puede más…

Curricán

La técnica de pesca al curricán es la más practicada en todo el mundo, ya que se aplica en zonas costeras y en momentos puntuales. Me refiero a que los guías siempre guardan un as en la manga para casos



La Cobia da nombre a un importante astillero que oferta un gran número de modelos destinados a la pesca deportiva.



Siempre cerca de la costa, en aguas cálidas, y dispersas, pero fieles a los señuelos.

de caos total, por ejemplo cuando la mar no acompaña; cuando las olas no permiten disfrutar de la pesca; cuando las especies a batir no dan la cara; cuando los fuertes vientos impiden la navegación y la práctica de la pesca a velocidad moderada… Cuando se dan alguna de esas circunstancias, y en la zona de pesca la cobia es una especie habitual, los guías siempre reservan un par de horas para probar su captura. Se acercan a los arrecifes, a las puntas arenosas, a las pequeñas o medianas bahías, a las enormes playas que forman los islotes de arena limpia y fina que abundan en costas bajas cercanas al continente, donde la erosión no descansa un solo día al año (las Bijagos son un claro ejemplo), e incluso en los spots más valorados por la cobia: alrededor de restos de embarcaciones y viejos pecios (la concentración de cobias en los alrededores de "Las Chimeneas", en Orangosinho, es brutal).

Es en sitios así (los cayos de Florida, cualquier isla o islote de las Bijagos, etc) donde el curricán de costa en categoría ligera y semi pesada puede arrojar resultados admirables, aunque lo mejor es que para conseguirlo solo hay que montar un mínimo de dos equipos de casting de 10 – 20 libras, montando dos señuelos tipo longbill minnow, wobbler, jerkbait, crankbait e incluso lipless. La velocidad de natación debe ser sinuosa, irritante, llamativa, capaz de atraer la atención del pez desde lejos. El problema es que la cobia vive asociada a los cardúmenes de pececillos que le sirven de alimento, ya sean alachas, sardinas, algarines, y por ese motivo conviven con barracudas y grandes carángidos, siendo estas dos especies mucho más decididas a la hora de perseguir y atacar un señuelo. Eso sí, lejos de los cardúmenes, cuando parece que las aguas están muertas, siempre hay una cobia capaz de dar la sorpresa.



La zona tropical es rica en esta especie, que cuenta con una numerosa afición.



Los grandes ejemplares garantizan batallas inolvidables.

Spinning

En zonas como en los cayos de Florida; los Jardines del Rey y paraísos similares en la isla de Cuba; Senegal o Guinea Bissau, cuando el continente acaba en roquedos seguidos de arena fina y rocas esparcidas, el spinning es la técnica más satisfactoria, no por el número de capturas, pero sí por la diversión que llegará después de una picada. Sirven los equipos de spinning destinados a la pesca tropical, diseñados para el uso de toda clase de señuelos con babero y para paseantes y poppers, aunque estos últimos no son muy bien aceptados. Hablo de estas cañas por su potencia, pues nunca se les debe ocurrir emplear una caña como las que usamos aquí para la pesca de la lubina…

De todas formas, mi experiencia pescando a spinning me viene solo desde embarcación, cuando he conseguido arrancar un sí de los guías que me han acompañado y han sacrificado algunas horas de su descanso en favor de mi afición y mi trabajo, y valorando algunos equipos y material de pesca que les he

¿QUIERES COLABORAR CON NOSOTROS?

Seguro que tienes algo que contarnos, que enseñarnos, que compartir…

No te pedimos que reveles tus secretos, ni que digas dónde, cuándo, cómo o con qué, solo habla de tus experiencias. Para la afición es suficiente.

Pon los ingredientes, y en Pesca a Bordo pondremos la salsa.



COLABORACIÓN DIRECTA es una nueva sección patrocinada por **Suministros Salper, SL**, de Granada, quien **premiará** mensualmente la colaboración ganadora con **2 Cajas Sakura Bakkan Soft Box 4,4l***

Envía tus fotos, escritos, dibujos, consejos, trucos, experiencias o todo aquello que quieras compartir y ver publicado en Pesca a Bordo, a: **pescaabordo@curtediciones.com - Asunto: Colaboración Directa**

SALPER SAKURA

PESCA A BORDO. CURT EDICIONES, S. A., Consell de Cent, 398, bajos - 08009, Barcelona. Tel. 933 180 101 - Fax 933 184 528. www.curtediciones.com

*Caja estanca impermeable y moldeable, ideal para cebo, teasers, señuelos, teléfonos o GPS portátiles, documentos y otros accesorios. Medidas: 39 x 12,5 x 9 cm. 100% poliéster.



En las Bijagos, la cobia entra muy bien con grandes carnadas a fondo, en la modalidad de surf casting.





regalado en el momento del regreso a casa. En esos casos, con la embarcación a la deriva y lanzando hacia la costa, en fondos de entre uno y dos metros, he conseguido ejemplares de más de 10 kilos que me han ocasionado más de un dolor de brazos y de cintura, pues tiran con una fuerza increíble.

El impacto es brutal, y cuando sienten el dolor emprenden una huida potente capaz de hacerte temer por la integridad del hilo o del mismo equipo, especialmente el carrete y sus engranajes. Si el freno está bien calibrado y el equipo es el apropiado, una feroz resistencia acabará por demostrarle que somos más fuertes y cederá un poco, pero solo un poco, porque cuando vea la silueta humana o la del barco, la arrancada será más potente que la primera. Así es la cobia…

Luego, una vez vencida y sin fuerzas, tienen en común el dejarse coger mansamente y posar para las fotografías mostrando sus vivos colores, de tonos brillantes y metálicos, y que suelen perder en zonas concretas con el roce de las piedras del fondo, con los golpes con el casco o las hélices, pero sobre todo, con el mismo hilo, que si es trenzado le dejará marcas irreversibles. Si llega intacta, su librea es preciosa, recordando vagamente a los grandes abadejos del golfo de Vizcaya…

Mis mejores spots

Me considero un afortunado por haber tenido la oportunidad de viajar, conocer y pescar especies tan exóticas, y un privilegiado por haber tenido también la arrogancia necesaria para ir más allá del cometido principal, es decir, desviarme del guion prestablecido por la organi-



El spinning desde embarcación es muy practicado.



Las aguas tomadas de muchas zonas con grandes corrientes son un gran spot.

zación y arriesgarme a pescar a la carta y a deshoras, con todo lo que eso conlleva. Porque si he pescado cobias y otras especies como el permit o la lecha, ha sido por mi interés en seguir pescando cuando ha tocado comer, descansar, cenar o dormir, o cuando el grupo y los mismos guías han tenido que descansar porque la excursión es de más de siete días.

En situaciones así o parecidas he cogido un barco y me he alejado a un islote cercano, por supuesto siempre acompañado, donde he montado mis equipos de surf casting, de spinning o de popping. A veces incluso en la misma zona donde se ubica el campamento base, como en Cuba o en la R. Dominicana, logrando numerosas capturas. En la playa que sirve de embarcadero en el Acaja Club, por ejemplo, he logrado numerosas capturas a mosca (normalmente pámpanos – *Alectis ciliaris*).

Otras veces he simpatizado con los marineros y ellos mismos han preparado una embarcación que he costeado de manera extra y personal (siempre con regalos de material o ropa), y hemos buscado zonas que durante el día me han ofrecido ciertas garantías por su aspecto y que mi tenacidad me han hecho probar. No siempre ha salido bien y el lugar de las cobias ha sido ocupado por grandes barracudas, jacks, permits y escómbridos como los sierras, tan voraces como los carángidos, pero bienvenidos son también. Ahora bien, cuando entraba una cobia la fiesta era segura… Y esa es la lección: cuantas más horas pasas pescando, más probabilidades hay de coger peces y de variar el rango de las especies…

Para concluir, la cobia no hace ascos a los estreamers lanzados a mosca. Todo lo contrario, en aguas bajas y cerca de los arrecifes adentrados en alta mar, el "Fly Fishing" es una de las técnicas más apreciadas por los norte americanos, que no cesan de presionar las aguas de las Bahamas y los cayos. Y para que no falte nada, también responden muy bien al jigging, modalidad en la que he logrado varias capturas en aguas de las Bijagos. La primera de ellas en el pecio de Las Chimeneas, donde he pasado los mejores momentos de mi afición y con la mejor compañía: Pescatours…



Las cobias son muy apreciadas, al igual que muchos pelágicos.



MEQUINENZA LUCIOPERCAS A 20 METROS

Al límite de lo imposible

CUESTA CREER, pero llevo varios años comprobando que la lucioperca soporta la presión mejor de lo que suponíamos, ya que esta vez las localizamos exactamente a 20 metros ¡Ni más, ni menos!





Javi es un gran guía local, con muchos años de experiencia.

Continuamos con la pesca continental desde embarcación, y hemos vuelto al "Mar de Aragón" (así se llama realmente el embalse de Mequinenza). ¿El reto? Pescar luciopercas a Pirking en pleno invierno y a 20 metros de profundidad. La luciopercas es otra de las especies que pueden calmar su sed de pesca cuando la mar está imposible, pues es fiel a toda clase de señuelos y al pez vivo, y da la cara cuando muchas otras especies en el mar están inactivas…

Pirking a 20 metros

En los meses más fríos del año, cuando todo en el embalse parece dormido por no mencionar la palabra "muerto", se puede comprobar que la lucioperca da la cara (y de qué forma) No he descubierto nada nuevo y lo prueba el hecho de que he hablado varias veces de todo esto, aun así, lo cierto es que cada vez que he salido en invierno, en busca de luciopercas a fondo, he podido comprobar que estaba solo y con todo el embalse para mí. Y si había alguien, eran pescadores extranjeros.

Mequinenza, con más de 1500 Hm^3 de capacidad, es grande, muy grande, para verse tan solo en invierno. ¿Miedo al frío? ¿A un posible bolo? ¿Falta de medios o experiencia? Si es así recurran a los guías ¿Por qué no? En invierno siguen trabajando y estando disponibles, esperando que llegue el aliciente que les haga salir disparados hacia una jornada llena de emociones...

Dicen los entendidos, pero sobre todo los que se la dan de "entendidos", que 12 y 15 metros de profundidad son muchos metros para encontrar luciopercas activas ¿? La verdad, no sabemos de donde han salido esos datos, ni por qué algunos se empecinan en querer demostrarlo dejando caer comentarios desafiantes y de una forma tajante. En esos días los guías profesionales que me han acompañado me han demostrado que a 20 metros de profundidad, bajo un día gris y con mucho frío, se consiguen capturas de calidad y en cantidad. Eso sí, entre la afición habitual circulan teorías erróneas y absurdas lanzadas al azar y sin tener un conocimiento fehaciente de lo que es la realidad del día a día. A estos aficionados solo puedo pedirles que suban al embalse de Mequinenza, que busquen las querencias precisas para la lucioperca, y que prueben un día sí y otro también, hasta que llega un momento en que las encuentran a 20 metros... Además, cuando están a 20 metros se da un caso muy curioso, y es que resulta difícil encontrarlas a menos ¿Por qué? Complicada pregunta para alguien a quien no le gusta jugar a naturalista ni a biólogo.

Pero acostumbrados a la pesca de fondo, al curricán de costa o de altura, no se van a complicar la vida. Lo mejor es dejarse llevar por la experiencia de los ribereños ¿Quién mejor que ellos para conocer detalles de vital relevancia? Pero... ¿Y si además de ribereños son guías de pesca profesionales y cualificados? Entonces hay que valorar sus palabras, pues no hablan por hablar, ya que si mintieran ¡Menudo negocio!

El duro invierno

La pesca en invierno es muy dura, más de lo que parece, pero todavía lo es más cuando se practica en aguas del interior



Romain, con una bonita pieza. La sonda es necesaria.

y desde una embarcación, ya que la movilidad es mínima y tampoco existe la posibilidad de calentarse en una cabina. Por contra, sí se puede abusar de la ropa, pero a costa de restar vitalidad y reflejos que pueden hacer falta en cualquier momento.

El caso es que en invierno todavía se puede practicar la pesca con grandes posibilidades de éxito, aunque lógicamente sólo en zonas donde existe la presencia contrastada de predadores activos; siluros, lucios y luciopercas siguen alimentándose en invierno y con cierta frecuencia, por tanto hay que buscarlos y tratar de incitarlos a comer o atacar nuestros cebos y señuelos.

Bien, dejando al margen los estudios sobre la inversión térmica y el tema de las capas termoclinas, nos centraremos en la sonda y en la búsqueda de peces, comenzando por localizar las querencias más comunes y luego comprobar que se trate de ejemplares de la especie que buscamos, o la que más nos interesa en ese momento.

Para empezar, los datos de temporadas anteriores son vitales para usarlos como referencia y tener un punto de partida, siempre y cuando el nivel del embalse no difiera mucho de los niveles anteriores, tanto al alza como a la baja. Si el año pasado las luciopercas estaban sobre grava, a 15 metros de fondo, y por fuera de los grandes recodos, ya tenemos por donde comenzar. Si ahora ese sitio está al aire y en seco habrá que buscar zonas cercanas que reúnan esos requisitos, lo mismo que si el nivel ha crecido y ahora hay 25 metros de fondo.

Lo importante es llegar a una zona tranquila, fijarse en los detalles de su alrededor y en la naturaleza del fondo, y prestar mucha atención a la sonda, dedicando unos minutos a probar y calar un señuelo cada vez que se detecte la presencia de peces. Si son luciopercas hay que memorizar la profundidad y la estructura del fondo, creando una figura imaginara que muestre la pauta a seguir, valorando todos los detalles posibles;

- si están por fuera o por dentro de un gran recodo siguiendo las puntas hacia el centro del embalse
- si están en las puntas de los pequeños recodos o donde se produce el arco, o en el centro del recodo
- si el fondo es de piedra de derrumbe, guijarros sueltos, barro, etc
- si los desniveles son muy pronunciados o no
- si están junto a las grandes rocas o cerca de los acantilados
- si están en una o en ambas orillas del cauce original por donde cada recodo recoge las escorrentías...
- si están en las puntas, siguiendo la trayectoria de los montículos, sus laderas, barrancos, etc.

No es tan complicado, y aún es más sencillo si se tiene un ligero conocimiento del

LOS GUÍAS

En cualquier establecimiento público de Mequinenza (bares, restaurante, hoteles) pueden informarle detalladamente sobre la actualidad de la pesca y los mejores guías, pero si entra en cualquiera de las tiendas de pesca, la información será más precisa e incluso encuentre su guía. Y perdonen si no me mojo: soy tan buen amigo de mis amigos que no puedo aconsejarles sobre quien es el mejor. He pescado con todos, y son serios y profesionales, y siempre he podido realizar buenos reportajes.



Jordi y Juan, con un doblete clavado en el recodo de la Valcuerna.

embalse, como suele ser habitual en un centro de referencia nacional como es Mequinenza, conocido por casi toda la afición a la pesca del bass. Lo realmente difícil sería, en este caso y sobre todo en invierno, localizar a los peces, algo que una buena sonda no pasa por alto ni siquiera navegando a unos 5 nudos de velocidad. Luego, una vez localizados hay que probar a pescar una o más de una para determinar si se puede crear un patrón, y poco después imaginar cómo es la querencia exterior para buscar sitios similares, comenzando de nuevo a buscar la misma profundidad con extrema precisión.

En primavera y en otoño las cosas cambian rotundamente, ya que las lucioperchas están muy activas y se mueven por todas partes buscando la comida que les falta en invierno, y que al no encontrar, las sume en un letargo que las obliga a buscar las capas más templadas del agua, sobre los fondos citados, además de la tranquilidad necesaria como para no gastar ni la más mínima pizca de energía, optando por aplastarse contra el fondo y no moverse más que para una emergencia, como podría ser comer o evitar ser comido.

El equipo

La técnica del pirking o recogida a golpes imitando el movimiento de un yo-yo, pero con una lentitud pasmosa, es quizás la más efectiva para ésta época del año, escenario y especie. Como saben, es una técnica muy similar a la dandine francesa y al jigging, de ahí que los equipos utilizados deban ser de esa categoría aunque con menos potencia. Eso sí, aunque no hay que realizar lances largos, ni de precisión, ya que la acción de pesca se realiza totalmente en vertical (bajo el barco), son mejores los equipos de casting, ya que permiten desarrollar mejor sujeción a la hora de sostenerlos y más potencia a la hora de elevar las capturas y recoger el hilo. Piensen en el frío y en los bucles que suele formar el hilo helado, algo que desaparece en los carretes de casting.

Así pues, hacen falta equipos de media potencia válidos para pescar con señuelos de entre 5 y 30 gramos, y carretes acordes a esa acción y a capturas que muy bien pueden sobrepasar los tres y cinco kilos, pero valorando que al no estar en su mejor momento de actividad la lucha suele ser corta y tenue; una picada confusa, dos tirones largos y varios cabezazos a medias aguas, pasando a "flotar" cuando faltan unos cinco metros para salir a la superficie.

En cuanto a los señuelos y como pueden imaginar, valen todos los vinilos empleados al estilo texas y carolina, pero montando un jig de cabeza plomeada en el lugar del anzuelo, dejando la curvatura y la punta libre, ya que las picadas serán muy suaves y hay que clavar con energía pero de forma instantánea. Los típicos pikies de vinilo blando con cola libre; algunas lombrices rechonchas con cola delgada y móvil; crankbaits blandos o rígidos de tipo rattlin; minnows, cucharillas ondulantes, así como los pequeños y modernos jigs que se utilizan en el jigging marino, unos señuelos que también dan buen resultado, aunque lo primordial es pescar con mucho sigilo y dar muestras



Los crankbaits, si son capaces de bajar bien a fondo, son mejores para clavar.

de una gran serenidad y paciencia, ya que es duro ver peces en la sonda y notar cómo pasa el tiempo sin obtener buenas picadas, perdiendo además un gran número de picadas lleves.

La pesca

Una vez sobre un fondo que marque peces con suficiente claridad, deje el barco a la deriva para comprobar hacia donde se mueve, llevándolo al lado opuesto para que al pararlo del todo les vuelva a llevar hasta el sitio, sin ruidos. No aparte la mirada de la sonda y siga la ruta memorizando la posición de los peces, sobrepase la zona y largue un ancla por la proa, con cuidado de no hacer mucho ruido; si la maniobra se ha hecho de forma conveniente bastará con largar cinco metros de cabo cada X minutos, para moverse por encima del fondo y los peces. Si en una hora se han soltado 30 o 50 metros de cabo, se recupera a mano y vuelta empezar, siempre y cuando el viento nos mantenga en la misma posición.

Cuando ya esté sobre los peces deje caer el señuelo con cuidado, hasta el fondo, y al tocarlo elévelo hasta unos 20 o 30 centímetros para volverlo a dejar que toque el fondo, comenzando a dar tirones a velocidad ultra lenta. Esta tarea debe repetirse incansablemente, cambiando de señuelos cuantas veces sea necesario, hasta que note buenas picadas y logre clavar algunas piezas.



Poco a poco los resultados van mejorando.

Hay que tener en cuenta que cada día puede ser distinto, ya que cinco o diez cm de variación en el nivel del agua podría ser significativo de cara al comportamiento de la lucioperca, bien por ella misma o por los cambios en la temperatura. El caso es que las puede encontrar a 12, 15 o 18 metros, ya que cada día pueden cambiar el rango, pero si están entre 15 y 20 metros de la superficie es muy posible que cuando lleguen arriba lo hagan exhaustas, con las cuencas desorbitadas (el globo ocular fuera del cráneo), e incluso con el buche queriendo salir por la boca... Recogiendo más despacio para descompresionarlas tampoco minimiza los daños, por tanto se debe pescar con confianza y con soltura, sabiendo que los ejemplares más tocados debe ser manipulados con sumo cuidado hasta lograr sacarles todo el aire, de esa forma volverán a sumergirse. Si alguno queda demasiado tocado la mejor opción es sacrificarlo y guardarlo para consumo: la carne de la lucioperca es todo un manjar. Eso sí, mientras le sea posible, trate de devolverle la vida que le ha prestado para que pudiese disfrutar durante unos minutos.

Es curioso, pero en un área muy delimitada puede lograr un buen número de capturas. Lo malo es cuando cunde el pánico y los peces, en lugar de clavarse, empiezan a picotear los señuelos con desconfianza, llegando a protagonizar masivas huidas, dispersándose hacia todos lados o en bandadas. Es lógico que volverán a ocupar ese hábitat, pero ¿cuando? Quizás demasiado tarde, por



La zona de pesca es amplia, aunque permanecemos juntos para intercambiar fotos ¡y bromas!



Javi y Juan, a buen ritmo a pesar del frío...

eso conviene pescar con tranquilidad, sin moverse mucho de la zona y tratando de hacer el más mínimo ruido, realizando cuantos menos lances, mejor.
Recuerde que hay 20 metros entre el fondo y la superficie del agua, una distancia equivalente a un bloque de siete pisos de altura, y que a esa profundidad conviene echar mano de toda clase de recursos, ya que los peces están muy concentrados y podrían huir o no hacer caso a los señuelos, de ahí esa extremada sutileza en los aparejos y en los movimientos... Digamos que si rozamos la boca de una lucioperca con un vinilo montado en jig, lo mejor es confiarla para que trague en lugar de que lo esquive, y eso se consigue pescando con hilos y bajos de línea algo más finos a lo que sería habitual. Los jigs tampoco deben ser muy pesados, y los pececillos de vinilo, pikies, rattlins, etc, no mayores de 10 o 12 centímetros. Más que al señuelo, si logra un gran éxito se lo deberá a la fe y a la insistencia, ya que lucha contra natura y contra el instinto del pez, despertándolo de su letargo.

Luciopercas en invierno

Los mejores sitios para pescar luciopercas en invierno se localizan en los embalses de Mequinenza y Ribarroja, aunque también hay buenas poblaciones en los embalses de Santa Ana, San Lorenzo de Montgay, San Antoni o Tremp, Oliana, Flix, Boadella, La Baells, etc, pero son solo ejemplos, ya que además también las hay en la zona centro y siguen apareciendo indiscriminadamente por muchas otras cuencas del territorio nacional.
De todas formas, si de verdad desea tener un primer encuentro satisfactorio lo mejor es recurrir a los embalses donde su presencia es masiva y relativamente vieja, como son los casos de Mequinenza, Ribarroja o Flix, donde además existe una legislación más permisiva que permite incluso la pesca con pez vivo, un recurso de urgencia que jamás le fallará por muy malas que se le pongan las cosas.
Otro dato a su favor es el hecho de no tener que preocuparse más que de venir... Lo demás lo tienen aquí. En efecto, todo pasa por asegurarse unos días de pesca extrema confiando en la capacidad de los profesionales que trabajan en la zona, un trabajo que desempeñan, además, a lo largo de todo el año. Ellos saben por donde se mueven los peces, día a día; conocen los señuelos más efectivos, las técnicas más apropiadas, y las mejores posturas y querencias según los niveles de agua. Por otro lado y aunque hay cierta competencia, por pura lógica, lo cierto es que muchos guías disfrutan de un alto grado de amistad, compartiendo experiencias, de esa forma los beneficiarios son siempre los clientes ya que los experimentos están todos hechos de antemano.
En otras palabras, sólo tiene que realizar una llamada y preguntar por el mejor momento para venir a pescar lucio, bass, lucioperca, carpas o siluros, ya que los servicios de estos guías son muy completos y abarcan todo tipo de pesca deportiva, tanto sedentaria como estática, y desde orilla o desde embarcación. Tampoco se deben preocupar de buscar donde comer o dormir, ya que los paquetes para viajeros incluyen el hospedaje y la manutención según las necesidades...


Por fortuna, la lucioperca en invierno se reanima con rapidez.



GUINEA – BISSAU

SPINNING TROPICAL LA HORA DE LOS JACKS

En los viajes de pesca no siempre sale todo como guías, tour operadores o pescadores desean. Se entiende que el verdadero negocio de la pesca es pescar, y cuando no se pesca adiós negocio… *Texto: F. Carrión • Fotos: Inter – Report*



Si la frase resaltada deja algo bien claro, es que cada una de las tres partes, por separado, son las más interesadas en que todo funcione. Bajo ese contexto no queda más remedio que echar mano de la experiencia y rememorar algunos pasajes de mis mejores viajes, porque en todos se aprende…

Un vivo ejemplo…

No puedo olvidar un día muy especial. Nos fondeamos entre dos islas, en un canal con enorme corriente en busca del gran tarpón. Un año antes en la misma zona, con la misma luna y mismas mareas, nos llevamos un gran botín: 6 tarpones por encima de los 100 kilos un día, 5 el siguiente… Pero en esta ocasión el calor era infernal, agobiante. Después de 7 horas anclados, sin movernos, con varias cañas a la espera de una picada que no llegaba, decidí rebelarme intentando imponer mi criterio, buscar alternativas, cambiar...

El inconformismo es una virtud manifiesta en los pescadores nerviosos. A veces es bueno y a veces no tanto. Intuimos que la jornada puede mejorar en solo una hora, aun reconociendo que corremos un riesgo que puede acabar en fracaso. Imaginen que después de cambiar de puesto se comprueba que donde estábamos hubo varias capturas. Si lo ignoramos no pasa nada, pero si había otros barcos y compañeros y luego nos lo cuentan, el malestar interior es patente. Pero a veces hay que arriesgar, sobre todo en situaciones similares y cuando se huele en el ambiente, en el agua, que hay alternativas.

Hay que probar

La verdad es que cuando uno pesca en una latitud de tanta importancia como la que marcan los trópicos, sabiendo a ciencia cierta que las posibilidades reales de pesca y de captura están abiertas las 24 horas del día, cuesta ver pasar las horas sin notar la más mínima actividad. Además, aquel día el Sol era sofocante y para rematar la faena no circulaba ni la más mínima brizna de aire. Siete horas sentado son muchas horas, sobre todo teniendo equipo sobrado para probar alternativas y con la memoria fresca, recordando parajes de otros años donde intuía una actividad desenfrenada de jacks, bonitos, sierras, carpas rojas, lutjanus, barracudas…

Completamente abatido por el Sol y el cansancio; con la nevera "tiesa" (el hielo y la cerveza se acabaron antes de mediodía); con el agua en peligro



Esos 75 minutos fueron para la historia. En adelante, repetí esta acción en todos los destinos.



Junto a nosotros se fondeó un grupo de pescadores franceses que también pasaron un buen rato.

Por seguridad y antes de empezar la acción de pesca y en previsión de momentos de gran frenesí, tanto por parte de los peces como de los pescadores, conviene dejarlo todo bien recogido para no tropezar y no enredar...

de extinción, y con solo cuatro fotos de aparejos en el haber de la jornada, pregunté al guía:

¿Hay algún sitio para probar a jigging o spinning? Que esté cerca de la ruta de regreso, quedan casi dos horas de luz y podríamos aprovecharlo y movernos un poco...

¡Sí! Eticoba, donde se unen dos corrientes. Quizás podamos anclarnos donde se cruzan, delante de un islote, y esperar la hora loca de los jacks.

Sabino... ¿A qué esperamos?

Por fin nos movemos

Recogimos en 10 minutos y el barco se puso en marcha rumbo a Eticoba, una pequeña isla con dos poblaciones. Los 19 nudos de crucero hacían el efecto "aire acondicionado" y el viaje, de unas cuatro millas, se hizo agradable y corto, ya que a bordo hubo actividad con los cambios y navegábamos a favor de la corriente y hacia el campamento. En cuestión de minutos se desmontaron y recogieron varias cañas, y se montaron otras de spinning, válidas para la pesca con vinilo, con jigs y con poppers pesados.

La sutileza de los aparejos para el tarpón dio paso al montaje de bajos de línea de acero trenzado, necesarios para una zona donde una simple barracuda de dos kilos puede destrozar cualquier monofilamento y algunos trenzados. O la carpa roja, de la familia de lutjanus (donde sobresale el temible diabar – cubera en el Caribe). Ese pez corta no solo el monofilamento y los trenzados, sino cualquier línea de acero, destroza los señuelos más resistentes y abre o cierra las poperas más duras.

Incluso pensar en su picada da miedo; hay que valorar que fondeamos en una gran corriente y que sólo nos separan cinco metros del fondo; pescando a jigging y a esa profundidad un diabar de 5 u 8 kilos, la medida media más abundante, puede dejarte clavado, enrocarse y hacerte perder todo el aparejo. Imaginen un ejemplar de 15 o 20 kilos, también frecuentes. O que un mero de 90 kilos se zampe un jack de 6 kilos de una embestida.

También los jacks son duros, o la mismas cobia, especies muy abundantes en la zona, por eso el jefe de guías, cuando fondeamos y estamos preparados repasa los equipos y los señuelos, asintiendo con un OK para comenzar la acción de pesca.

La magia del vinilo

Jamás había visto un montaje tan rudimentario y efectivo. Me asombró la docilidad de hilos de más de un milímetro de grosor; plomos de tipo pera de 150 y 200 gramos; anzuelos de pata larga del 4, 5 y 6/0 con anilla, entrelazados entre sí, y grandes lombrices de vinilo



(Mogambo). O jigs metálicos de hasta 300 gramos y poppers y paseantes de 100 y 150 gramos.

Manejando con pericia esos señuelos e intercambiando cañas y posición por momentos, cubríamos las alternativas posibles: fondo, medias aguas y superficie. La estrategia consistía en batir sin descanso un círculo de unos 60 metros de diámetro, desde el centro, y lanzar uno tras otro siempre al frente pero en el sentido de las agujas del reloj, es decir, si uno lanzaba con su jig, luego lanzaba otro al mismo sitio con su señuelo de medias aguas y finalmente el primero con los poppers. Dicho de otra forma; el guía sería la aguja que indica las horas, el jefe de guías los minutos y yo los segundos, separados por el ángulo que marcarían 20 minutos.

Los barcos son pequeños y con bastante movilidad, aunque por seguridad y antes de empezar la acción de pesca y en previsión de momentos de gran frenesí, tanto por parte de los peces como de los pescadores, conviene dejarlo todo bien recogido para no tropezar y no enredar, ya que a veces estábamos los tres enganchados, guardando turno de espera para que alguno, con el gancho, con los guantes o con las manos y los alicates, ayudara a liberar las capturas.

Las imprecisiones, las carreras y los mismos nervios, comprobando que junto a la captura vienen tres o cuatro piezas dando dentelladas al azar, provocan momentos de gran desconcierto en los que puedes cometer errores que suelen costar una caída o lo que es peor, clavarse algún señuelo de los que cuelgan en las cañas de reserva, o los que se han dejado sueltos durante un cambio porque no hubo tiempo para dejarlos en su sitio...

La hora de la verdad

Cada atardecer y en spots similares los predadores protagonizan algo más de una hora de locura, de ansiedad, de salvajismo sin igual. Una hora en la que todo lo que cae al agua, aunque sea un paquete de cigarrillos o una lata de refresco, es atacado con saña o como mínimo, observado con interés esperando un movimiento convulsivo que denote vida. Si lo hay, será atacado y destrozado.

En esos momentos de frenesí el predador no reconoce especies ni tamaños, ni tampoco es consciente del peligro puesto que ha perdido su instinto preventivo y defensivo, atacando con saña, y sólo piensa después de dar la dentellada. En esos momentos atacan cualquier cosa, incluso un palo pintado de vivos colores o cualquier señuelo bien diseñado y que imite de la mejor manera posible a los peces que le sirven de pasto. Es lo más efectivo y sobre todo determinante, pues los predadores valoran también el movimiento errático, la natación sinuosa y el sonido de los rattlers (los sonajeros o bolas que llevan muchos señuelos en su in-



Los barcos son cómodos y ligeros, no están nada mal.

terior), así como las explosiones de las burbujas de aire que emiten los poppers más perfectos.
La pena es que esa locura dura exactamente algo más de una hora, y si tienes un buen equipo, duro y potente, puedes forzar la lucha y acabarla en 5 o 10 minutos para lanzar de nuevo, lo que significa que en ese tiempo se pueden conseguir 6, 8 o 10 piezas. Pero recorrer medio mundo para sacar un pez de 15 kilos en ese tiempo, sin darle opción a que se defienda y demuestre su poderío y su orgullo es antideportivo y denigrante para el propio pez, siendo lo más lógico dejarlo tirar, luchar, saltar y que saque a relucir su astucia mientras pone en juego su vida.
Luego, tras 15 inolvidables minutos y con los brazos partidos por la tensión, se llega a la conclusión de que hay que darle



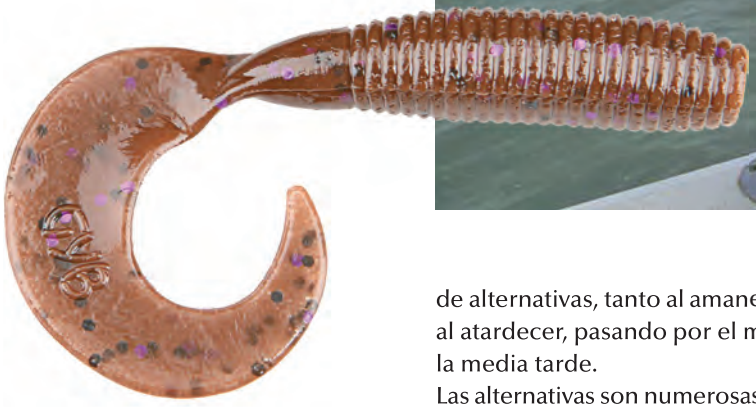

Estos señuelos se pueden usar a fondo y medias aguas, siempre en movimiento.

la libertad, y no porque nosotros queremos, sino porque se la ganado limpia y noblemente. Después de todo ¿Qué mérito puede tener recorrer medio mundo y esperar tantas horas para sacar un pez sin disfrutarlo?
Muchos dicen que no, pero yo insisto en lo contrario: aunque solo sea por un día, esperar esta hora mágica como única alternativa ya compensa el viaje, la estancia y la espera, porque ¿Qué hay aquí? ¿Cuándo vamos a sacar peces de esta índole? ¿Cuándo vamos a volver a sentir estas sensaciones? Además, hay que pensar que en el resto de la jornada, si de verdad uno quiere pescar y dedicarle tiempo a la pesca, hay decenas de alternativas, tanto al amanecer como al atardecer, pasando por el mediodía y la media tarde.
Las alternativas son numerosas y los mismos guías se encargan de repartir especies, modalidades, zonas y pescadores para que cada grupo, cada equipo de dos pescadores o de uno en uno, prueben todas las opciones disponibles durante la estancia. Pero tampoco es dictatorial: si alguna vez a alguien no le gusta la pesca programada sólo tiene que ponerse de acuerdo con su compañero de equipo y proponerle al encargado que quieren practicar lo que se llama una "pesca a la carta". Simplemente hay que abonar un pequeño suplemento para gastos por tiempo y combustible extra.
Eso sí, puedo garantizarles que si se quedan en el campamento dispuestos a prac-



En Orangosinho todavía quedan hipopótamos silvestres, aunque solo puedes verlos en las reservas.



Un jack de este tamaño puede ser devorado por sus propios congéneres...



No tienen dientes, pero sí mucha fuerza en la boca y potencia en la lucha.

ticar el "Hamaking" a las puertas del apartamento; el "Cubating" en la barra del bar, o el "Sofating" en la terracita del comedor, no van a tener muy buenas picadas, a menos que estén profundamente dormidos y sueñen con la captura de su vida.

Y no crean, hay muchos que visiblemente cansados, atormentados por el Sol y las altas temperaturas, y también muy castigados por el estrés de la gran ciudad que todavía no han podido olvidar, dedican algunas jornadas a estos "deportes" de "alto riesgo", y acaban como nuevos (lo de alto riesgo es porque puedes acostumbrarte).

El equipo

Cuando en un campamento serio hay un director técnico y un jefe de guía profesional, más que nunca aconsejo no llevar nada. Esta pesca, sobre todo el jigging más que la pesca en superficie, somete al equipo a las condiciones más duras que puedan imaginar, ya que van a trabajar bajo las más brutales tensiones. Eso, sin tener en cuenta la precariedad de todo cuanto rodea a la acción de pesca, ya que tanto la caña como el carrete van a sufrir el tremendo desgaste que causa el salitre, o las típicas magulladuras que originan los frecuentes golpes, que serán numerosos dados los nervios cuando a bordo hay capturas simultáneas y las cañas ruedan por todas partes...

Hay que ser egoístas y llegar a una sencilla conclusión: Todo aquel dinero que se pueda pagar como exceso de equipaje es un gasto inútil que se debe destinar a alquilar el equipo de pesca y a pagar el material utilizado perdido o dañado. Además, puede darse el caso de sobrecargar el equipo con material que una vez aquí resulte obsoleto, bien porque la especie perseguida no esté activa o bien porque se hace necesario practicar una modalidad acorde con la especie y actividad que imponen las circunstancias del día a día.

Al fin y al cabo, lo único seguro bajo una buena organización es que cada día se sale a pescar y que cada día se pesca, aunque luego las cosas puedan ir mejor o peor. Eso sí, está claro que la afición es la que manda y que cada patrón hace lo que ordena el pescador.

Aunque resulte anecdótico y me contradiga, siempre cargo con equipo abundante. Queda justificado porque viajo esponsorizado por importantes firmas comerciales y aprovecho estos viajes para pruebas y creaciones de toda clase de aparejos y bajos de línea. Aquí puedo forzar y comprobar realmente las prestaciones de cañas, carretes, monofilamentos y trenzados, así como la resistencia real a la tracción de los modernos anzuelos y emerillones. Y no vean cómo sufro cuando veo un grano de arena pegado a mis cañas y



Patrick hace el nudo que ha patentado: para unir líneas y trenzados con total seguridad.

carretes, golpeando contra la borda o apoyado en el suelo, y no importa si es mi equipo propio o es cedido como muestras. O cuando lo veo expuesto a los efectos de la bruma, del fuerte Sol y de la brisa marina, que corroen como el ácido. O las tensiones de las salvajes picadas de un jack, una cobia, una corvina o una barracuda, peces que son capaces de arrancar la caña del soporte e incluso llevarse el mismo soporte...

Por último, al acabar la jornada de pesca me veo en la obligación de descargar yo mismo mi equipo, ya que los patrones y marineros cogen todas las cañas juntas, con los carretes y señuelos montados, y hacen un haz como si fuese un manojo de leña, que abrazan, y lo dejan en tierra, apoyado en un palo destinado al efecto, donde lo riegan con una manguera. Ni a mí ni a nadie nos gusta que nuestro equipo lo traten así…

Precisamente por eso yo mismo, en mi habitación, lo lavo todo con agua dulce y luego lo seco, lo engraso y lo guardo cubierto por trapos o en sus fundas, hasta cuando toque usarlos. Eso me ocupa más de una hora. Mientras, mis compañeros llegan, desembarcan, corren al bar a tomar un refrigerio, se duchan, se cambian, vuelven al bar y empiezan con el "tapeo". El material que han usado no es suyo y al día siguiente utilizarán el mismo o cualquier otro, pues todavía no saben qué harán, así que pueden creerme: no tener que preocuparse del equipo es relajante, por eso, inviertan su dinero en el alquiler de los materiales y aparejos que realmente van a utilizar, y no en pagar excesos de equipaje por culpa de equipos que posiblemente no llegue ni a montar...



Cuando entran en acción sus picadas son seguras.



El jack es, junto con la barracuda, el predador más abundante en las Bijagos.

Tiempo para todo

Por otra parte, lo mismo que hay peces para todos, en estos viajes hay tiempo para todo... Viene a cuento porque siempre hay un inconformista aislado que quiere más pero arriesgando menos, ya saben, esa serie de quejicas que pretenden clavar la pieza de su vida para luego exhi-



birla, pero sin pasar penurias de ninguna clase (no madrugar, no pasar calor, no pasar sed, no ingerir comidas frías en el barco, no perder la siesta junto al aire acondicionado, etc) Cierto que algunos, que a veces son muchos, sobre todo cuando llevan aquí tres o cuatro días, cansados, con una pesca pobre o buena, pero castigados por el Sol y abatidos por el calor, cuando sacan un pez al mediodía, que es cuando Don Lorenzo castiga más fuerte, dicen aquello de "ya está bien por hoy", y mientras le desanzuelan la pieza (no suelen tocar el pescado) se ponen a soñar con el campamento, con la barra del bar, con una cerveza helada y con un plato caliente de comida a la que sigue una ducha y la siesta. Lógicamente, el mismo cansancio y el sueño acaban por obligarle a pedirle al patrón que vuelva a tierra. Por mi parte ¿Qué quieren que les diga? Yo no me gasto una millonada para descansar, y menos en un sitio donde están los peces que he deseado pescar durante toda mi vida...

Por eso vuelvo a casa con los brazos rotos; con unos kilos de menos; con tendinitis en ambos brazos; con dolores cervicales y lumbares; con la piel mudada por completo; con la mente llena de ideas pensando en volver; con los pen drives llenos de fotografías y las libretas repletas de notas... Con muchas ganas de contar estas aventuras y de encontrar compañeros que me "den caña" para otra ocasión.

Moraleja

Sólo se trata de dar a entender que por muy mal que vayan las cosas y si de verdad se tienen ganas de pescar, en cualquier sitio siempre es posible buscar alguna alternativa que suponga un cambio rotundo en los resultados. En este caso, en 75 minutos hicimos la pesca que no fuimos capaces de hacer en 420. Además de las piezas que clavamos y de la emoción que vivimos mientras luchábamos, nos llevamos la satisfacción de saber que donde estábamos fondeados no se hizo nada, ya que los compañeros regresaron aburridos del todo. Premio al inconformismo…

Por último, el tour operador que les cito en más de un viaje escuchó esta frase de uno de mis compañeros: "*es que tal y tal siempre pesca y saca buenas piezas*". Contestación: "*no debe extrañarte, tal y tal pasa en el agua el doble y el triple de horas que tú, y cuando pasa el tiempo sin resultados se busca la vida de la misma forma que podrías hacer tú si tuvieses su fe y su ilusión*".



Les garantizo que la lucha con estos colosos es dura, e inolvidable.





MURCIA

LA AZOHÍA

UNA CIUDAD ABIERTA AL MAR

LA REGIÓN MURCIANA suele asombrar y conquistar al aficionado a la pesca deportiva, ya que sus aguas ofrecen una amplia gama de escenarios y toda clase de especies.

Texto: Juan C. Abad Romo

El Mare Nostrum siempre fue visitado por las clásicas culturas del Mediterráneo. Griegos, Árabes, Fenicios y Romanos sembraron historia y dejaron huellas arquitectónicas que son patrimonio universal. Tal vez los que quedaron hechizados por el encanto de su variopinto litoral ignoraban que bajo las aguas la vida se transformaba en un mágico mundo de formas y colores, como en la región Murciana.

El litoral murciano

Por el siglo III fue dominio de los Cartagineses, quienes fundaron Cartago Nova (Cartagena), su principal población. Es de imaginar que en aquella época ya supiesen apreciar todas las riquezas que les ofrecía un Mediterráneo virgen.



Los pargos son otra de las presas a batir.



Una estupenda dorada. Su lucha desde el fondo es implacable.



La mojarra o vidriada, especie muy abundante en todo el litoral mediterráneo.

Algunas de las técnicas de pesca que practicaron estas y otras culturas quedaron como legado, y puede que la más significativa fuese la almadraba, un arte heredado de los árabes y practicado todavía hoy en el bello enclave de la Azohía, una pequeña población que despide un fuerte olor marinero y que se alza sobre un montículo abrupto que la protege del viento de Levante.

La Azohía es una pequeña población apartada y tranquila que durante años ha visto cómo crecían localidades próximas de mayor interés turístico (Mazarrón, Cartagena, etc) Por el contrario, siempre ha estado unida tanto profesional como deportivamente al mundo de la pesca, contribuyendo con el submarinismo a fomentar un turismo ávido de emociones fuertes y cada vez más identificado con esta bella y acogedora tierra.

Crianza y engorde del bonito

En la Azohía llama la atención del pescador, submarinista y veraneante, la cantidad de redes que existen en el agua,



Los equipos ligeros de spinning son la mejor opción.

desde el mismo espigón del puerto hasta Punta de la Azohía, redes que se han convertido en parte del paisaje. O ver docenas y docenas de boyas iluminando los alrededores de la costa con su llamativo color naranja, todo por un sofisticado sistema de crianza y engorde de alevines de bonito (las crías normalmente suelen llegar desde Ibiza), que tras su completo desarrollo serán enviados a Japón.

Especies habituales

Cuando llega el turno de hablar sobre las especies que habitan esta parte del litoral mediterráneo, hay que advertir que pueden variar dependiendo del periodo del año. Como saben, estas aguas reciben un determinado número de especies migratorias, que si bien pueden localizarse con facilidad en unos periodos concretos, no es así en el resto del año, y es que la temperatura del agua y las corrientes marinas hacen que algunos pelágicos, como es el caso del pez luna o la barracuda, puedan ser habituales con aguas cálidas y desaparecer en cuanto el mercurio desciende unos grados. En la tabla correspondiente verán aquellas especies que pueden ser capturadas por el aficionado a la pesca deportiva, sin depender del periodo del año.

Los cebos habituales

Según la mayoría de ribereños que visitan esta zona y en base a los resultados que consiguen, los mejores cebos son los gusanos, y entre los más tradicionales hay que citar al gusano coreano y la tita, que nunca pasan desapercibidos a las especies marítimas.

Lo importante a la hora de comprar estos gusanos es saber dónde hacerlo con total seguridad ya que su efectividad radica principalmente en su frescura. Es interesante comprarlos en las tiendas habituales o de confianza, o por el con-



Vista general de La Azohía, con su pequeño muelle y los barcos fondeados.



Pageles, besugos, chopas, jureles... Un buen resultado para una jornada de fondo y deriva.

trario comprobar, antes de salir del establecimiento, su olor y grado de vivacidad. Desgraciadamente no sería la primera vez ni la última que al llegar al destino, totalmente confiado, al abrir la caja de gusanos se comprobará con desesperación que la mayoría están podridos, muertos o en un estado tan lamentable que los peces en lugar de interesarse los rehúyan. También suele ocurrir que nos obliguen a pagar una importante cantidad por una caja de gusanos y luego comprobar que hay muy pocos, cuando realmente debería haber un mayor número de ellos. No hay que olvidar que en muchos casos estos cebos no resultan baratos, sobre todo cuando hablamos de la tita o del americano, pero en según qué latitudes y ante forasteros, muchos tenderos abusan de su posición y venden como bueno lo que deberían devolver o tirar.

De cualquier modo los peces no solo se alimentan de gusanos, por lo que también podrán servir aquellos alimentos que suelen ser más habituales para los gustos culinarios del propio pescador, como son el caso del mejillón, muy efectivo para la dorada. Los chipirones, las gambas, las la-

MURCIA / LA AZOHÍA ESPECIES DE INTERÉS

- **Aguja** (*Belone belone*) Presencia estacional
- **Lisa** (*Chelon labrosus*) Escasean y su población está muy repartida
- **Lubina** (Dicentrarchus labrax) Abundan, y el curricán de costa es una gran opción. Se pesca en las horas del amanecer y anochecer
- **Dorada** (*Sparus aurata*) Se pescan muy bien cerca de la costa y con la embarcación fondeada, entrando muy bien en determinadas horas del día y de la noche.
- **Boga** (*Boops boops*) Son bastante escasas (afortunadamente)
- **Sargo breado** (*Diplodus cervinus*) No son muy abundantes pero los hay buen tamaño
- **Sargo común** (*Diplodus sargus*) Es muy abundante y da la cara con frecuencia
- **Sargo picudo** (*Diplodus puntazzo*) Bastante abundante
- **Salpa** (*Sarpa salpa*) Abundante por zonas
- **Oblada** (*Oblada melanura*) Abundante
- **Mojarra** (*Diplodus vulgaris*) Abundante
- **Raspallón** (*Diplodus annularis*) Muy abundante
- **Cabrilla** (*Serranus cabrilla*) En zonas rocosas aisladas
- **Corvallo** (*Sciaena umbra*) En aguas abiertas y más profundas
- **Mero** (*Epinephelus marginatus*) Pocos y en aguas abiertas
- **Serrano** (*Serranus scriba*) Abundante
- **Brótola de roca** (*Phycis phycis*) Escasa
- **Morena** (*Muraena helena*) Abundantes pero pequeñas
- **Congrio** (*Cónger cónger*) En aguas profundas
- **Rascacio** (*Scorpaena porcus*) Abundante
- Cabracho (*Scorpaena scrofa*) Abundante
- **Salmonete de roca** (*Mullus surmuletus*) Escaso
- **Salmonete de fango** (*Mullus barbatus*) Muy escaso
- **Podás** (*Bothus podas*) Pez plano similar al lenguado, abundante pero de pequeño tamaño
- **Tres colas** (*Anthias anthias*) Visitante ocasional, suele abundar en verano, aunque es muy gregario
- **Besugo blanco** (*Pagellus acarne*) También se conoce como aligote y vive en grandes grupos, alcanzando tamaños regulares. Entra muy bien en invierno
- **Besugo** (*Pagellus bogaraveus*) Se captura ocasionalmente aunque su población es relativamente estable a lo largo del año
- **Pagel** (*Pagellus erythrinus*) El pagel o breca suele ser de tamaño mediano
- **Julia** (*Coris julí*) La julia o doncella es extremadamente abundante

pas e incluso el cangrejo ermitaño serán de gran ayuda para pescar en estas aguas. Y no olviden el cebo reina, la sardina, un bocado apetecido por casi todas las especies... Si es usted un manitas y dispone de tiempo, paciencia, sardina fresca y un ovillo de hilo elástico, puede preparar raciones capaces de despertar la admiración, la curiosidad y el apetito de lubinas, bailas, herreras, doradas y sargos.

La Azohía: punto de partida

Quienes desconocen esta parte del litoral ignoran de qué se habla cuando se citan "cala Cerrada", "cala Abierta", "el Arco", etc, en referencia al tramo de acantilados que enlazan entre sí todas estas zonas. Debido a que la distancia desde el puerto base hasta la zona más alejada no supone un gran contratiempo, se precisa de una embarcación potente, siendo suficiente una semirrígida con un motor de al menos 25 Cv. Eso sí, al menor síntoma de cambio de tiempo, como un leve aumento en la fuerza del viento, es aconsejable dar media vuelta y volver a puerto hasta que la climatología sea más propicia para navegar.





Un surtido de señuelos blandos, válidos para la lubina y otras especies.

De la misma forma que hablamos sobre las playas ahora lo haremos sobre las calas, y más tarde sobre cómo acceder a algunas de ellas a pie, aunque para conseguirlo se precise estar en forma y contar con unas piernas que aguanten todo el camino y por supuesto, llevar para el viaje solo y exclusivamente lo estrictamente necesario para la práctica de la pesca.

Punta de la Azohía

Saliendo del espigón de la Azohía hay que prestar atención a la superficie y extremar las precauciones, ya que las redes para la crianza del bonito y el atún se van a cruzar en el camino, lo que obligará a subir el motor con el fin de evitar que las hélices contacten con las redes creando un serio contratiempo. Observando de cerca la torre vigía de Santa Catalina atravesarán la punta de la Azohía, en dirección sureste. A ambos lados aún podrán encontrar el laberinto de redes sumergidas, así que tendrán que evitar no acercarse demasiado.

Una vez en este punto se pueden lanzar los cebos al agua y comenzar la jornada

LA GASTRONOMÍA EN LA ZONA

El camino más rápido para conocer el folklore popular de una región pasa por degustar sus platos típicos, y el marcado carácter marinero de la Azohía y sus alrededores se ve reflejado en la gastronomía regional. Los platos de pescado propios de la zona poseen un sabor especial, lo mismo que todos aquellos productos procedentes de la rica huerta murciana, como los tomates, que acompañados del tradicional mero componen el plato típico de Mazarrón, conocido como "Mazarronera". Por el contrario, aquellos que gustan de los dulces disfrutarán con el "Tocino de Cielo", el "Arrope" o las "Picardías", que servirán para endulzar una jornada de pesca tanto si fue positiva como negativa.



La albacora es otra de las especies presentes en la región murciana.

de pesca practicando el curricán ligero. También pueden anclar y pescar al lanzado, pero están sobre fondos que en algunos tramos superan los 50 metros y tal vez sea más aconsejable dejarlo para otros puntos de mayor interés.
En todo este trayecto encontrarán fondos con ciertos desniveles, más acusados cuanto más al sur, formados principalmente por rocas que durante años se han ido desprendiendo de las paredes, producto de la acción del viento y del propio oleaje. Algunas praderas de Posidonias oceánicas y a mayor profundidad grandes extensiones de fondos blandos, principalmente de arena, es lo que van a encontrar a lo largo de todo este recorrido.

Cala Cerrada

Con la entrada por mar orientada hacia el sur, cala Cerrada es un lugar ideal para la práctica de ciertos deportes náuticos. Por eso no resulta extraño encontrarla muy concurrida en la mayor parte del año. Amantes de la pesca, el buceo, la pesca submarina, la natación y aquellos que buscan pasar unas horas tomando el sol en un lugar acogedor y de gran belleza, encuentran en cala Cerrada el lugar ideal.

Si les apetece hacer una excursión por tierra y probar el spinning, pueden llegar hasta aquí sin embarcación: se toma un camino que parte hacia la izquierda en la carretera que lleva hasta el faro de cabo Tiñoso. El trayecto es largo pero el número de posibilidades de conseguir excelentes capturas va a subir muchos enteros. Aquí existen dos pequeñas playas, aunque solo desde la situada a la derecha se puede acceder a varios de los acantilados que hay en el interior de cala Cerrada.
Las escarpadas paredes se introducen bajo las aguas hasta 30 metros de profundidad. La composición del fondo, principalmente de roca y algas, originarán algunas pérdidas de aparejos, aunque será un precio mínimo para lograr la captura de abundantes doradas y grandes sargos. Fondear la embarcación en medio de la cala puede ser una buena solución para evitar riesgos innecesarios en los aparejos de pesca, ya que en esta zona los fondos son más blandos y uniformes, con una profundidad que no supera los 9 metros.

Cala Abierta

Casi a continuación y siempre con los acantilados a babor, aparece Cala Abierta. También se puede llegar a pie tomando el siguiente camino a la izquierda, que parte como el anterior desde la carretera que conduce al faro. Está menos protegida de los vientos que cala Cerrada y por tal motivo está expuesta a los rigores que produce el Levante cuando llega. Es el lugar ideal para pescar fondeado, ya que bajo el agua la población de determinadas especies, como el pargo, el corvallo o los serranos, suelen ser muy abundantes según los periodos del año. Al tratarse de rocas plagadas de grietas es habitual la presencia de morenas, aunque al ser una especie de hábitos nocturnos en ocasiones resulta difícil provocar su picada.

Cala Abierta / El Arco

Continuando rumbo Este nuevamente se atraviesan escarpados y profundos acantilados, siempre con similares características a lo visto hasta ahora. Por esta zona re-



Una bonita chopa, siempre muy voraces e igualmente abundantes por zonas.



El fondeo para la dorada se hace por proa y por popa.

ALOJAMIENTOS

Es fácil imaginar que la proximidad de lugares de tanto arraigo turístico como Mazarrón, isla Plana o la propia Azohía, alojarse no suponga ningún contratiempo, por lo tanto existe la posibilidad de encontrar un lugar donde pasar la noche al gusto de cada bolsillo. Tanto en Mazarrón como en isla Plana hay una buena oferta, lo mismo en apartamentos que en campings. Por el contrario y para los más sibaritas, en la misma Azohía se encuentra el hotel del mismo nombre, de reciente construcción, con una categoría de cuatro estrellas... Fuera del periodo de temporada alta resulta bastante económico.

sulta normal detectar el paso de numerosos bancos de barracudas y de peces luna, especies que suelen ser capturadas por quienes practican el curricán, sobretodo con cebo natural, aunque los hay que emplean señuelos artificiales como los conocidos Rapalas (según nos comentó un aficionado suelen ser lo menos). Para este fin suelen emplearse carretes multiplicadores de gran capacidad y trenzados con una resistencia nunca inferior a 15 kilos.

El Arco

Sería difícil encontrar un ribereño que no sepa decirnos dónde se encuentra el Arco. Esta zona debe su nombre a una formación rocosa que se alarga hacia el fondo, muy parecida a un arco, bajo el cual existe una profundidad máxima de 6 metros. Esta zona tiene fama porque también es lugar de parada y paso de pelágicos como los citados anteriormente. Una vez aquí y siempre que las condiciones del mar lo permitan, pueden optar por la pesca al curricán o fondearse cerca de las paredes. Según la zona elegida la profundidad puede variar entre los 15 y 40 metros, ya que los acantilados bajan

El Arco, entre la Cueva del Lago y el Cabo Falcón, cerca de Cabo Tiñoso.





en aumento cuanto más difícil e inaccesible es su refugio. Paradójicamente, la especie reina para todos los que gustan de comer aquello que pescan, el mero, es escasísimo, debido posiblemente a la fuerte presión que sufre desde hace muchos años, sobretodo por culpa de la pesca submarina incontrolada.

Observaciones

Aunque la pesca en estas aguas no está sujeta a normas especiales, no estaría de más informarse sobre técnicas o cebos permitidos y sobre la reglamentación sobre la pesca de cefalópodos y la submarina. Cualquier duda que surja al respecto pueden despejarla poniéndose en contacto con la Federación Murciana de Pesca (Tel. 968 221 012)

Reflexión

No crean que por la gran cantidad de agua que almacena y por las considerables cotas de profundidad que alcanza, el Mediterráneo y todo ser viviente que lo habita están exentos de sufrir los avances de la actividad industrial que impone una sociedad como ésta... Los frecuentes vertidos incontrolados; la basura que los buques depositan en sus fondos; la perjudicial pesca de arrastre, con resultados negativos para la flora y fauna, e incluso el cambio climático del planeta, repercuten negativamente en un medio tan sensible e indefenso como el marino, por eso nosotros, los pescadores, tenemos la obligación de velarlo, sobretodo para que durante muchos años siga siendo una fuente de riqueza al servicio de todos los que tengan la suerte de poder disfrutar de él ¡Ojalá que sea así y lo podamos hacer muchos años!



en vertical y se fusionan con la base formando una plataforma de unos 10 metros para descender de nuevo hasta unirse finalmente a un fondo de arena.
Sargos de considerable tamaño suelen situarse bajo el arco, junto con algunos bancos de salpas y enormes cardúmenes de castañuelas y obladas. Las morenas también son numerosas, aunque hemos podido constatar que su tamaño va



Un doblete con una doncella y un serrano, lo habitual sobre rocas.



LA COSTA ROCOSA

LA COSTA ROCOSA genera y alberga gran cantidad de seres vivos... Cada vez que las aguas se estrellan contra esos muros naturales se inicia un nuevo ciclo para alguna forma de vida...

Texto: M. Castro y J. A. Delgado • Fotos: Sergi Benítez

La zona de confluencia entre la tierra y el mar es una zona fronteriza de gran permeabilidad en la que conviven animales de origen marino y origen terrestre. Son comunidades ricas en especies debido a la gran diversidad de ambientes posibles.

Roca y agua

El sustrato puede variar desde la roca hasta los suelos de grava, arena y limo, dependiendo del tamaño de los granos. Esta variación se superpone con la que proporciona la distancia al nivel del agua, que es a su vez variable debido a las mareas y al oleaje.

Estas comunidades resultan además numerosas al conjuntarse condiciones favorables para la vida como son la buena





La costa rocosa atrae a un gran número de aficionados a la pesca.

iluminación, temperatura adecuada y elevada oxigenación del agua. No obstante, también existen contrapartidas: Cuando sube la marea los animales de origen terrestre ven mermada su área de acción, y cuando baja son los animales de origen marino los que se ven en inferioridad. Estos últimos han de evitar la desecación y tienen que seguir respirando pese a que la mayoría de ellos sólo pueden captar directamente oxígeno del agua. Al quedar en seco, expuestos a los predadores terrestres y además de su coloración críptica, ponen a funcionar adaptaciones que sirven para evitar ser arrastrados por el oleaje.

La capacidad de adherirse fuertemente al sustrato, sus formas aplastadas y sus duros caparazones, hacen que muchos habitantes de las rocas sean resistentes a la fuerza de las olas y a la tracción mecánica de sus predadores.

Los animales que viven en playas de limos y arenas deben moverse verticalmente en el sustrato para permanecer a una profundidad adecuada, ésta habilidad excavadora les permite escapar ante cualquier intento de ser capturados.

Zonación costera

En la franja costera pueden definirse tres regiones claramente delimitables y que toman como referencia los niveles de la marea. La zona supralitoral abarca desde el nivel superior alcanzado por las olas y las mareas hasta el límite máximo al que pueda llegar el agua pulverizada procedente de las salpicaduras.

Descendiendo se encuentra la zona mareal, cuyo nivel inferior es el mínimo alcanzado por las mareas y las olas. Más allá está la zona infralitoral, que se extiende bajo el agua hasta allí donde el fondo está lo suficientemente iluminado como para permitir la vida vegetal.

La zona supralitoral está habitada por seres de origen terrestre, algunos líquenes y plantas halóficas (que soportan la salinidad) y varias especies de insectos. Entre los seres marinos, sólo algunos ejemplares de crustáceos se aventuran de vez en cuando hasta este nivel. Donde realmente la vida marina se muestra diversa y abundante es en la zona mareal. Nuevamente esta diversidad es el reflejo de la existencia de distintos ambientes producidos en gran



Los percebes permanecen fijados siempre a un sustrato.



Algas, líquenes, mejillones adheridos al biso... El agua se ha retirado, pero la vida sigue hasta que vuelva.



Un animal muy común en la costa rocosa es el cangrejo ermitaño, condenado a vivir de "alquiler" y cambiar periódicamente de "vivienda".



parte por el movimiento de agua que tiene su origen en las mareas. Se pueden apreciar tres divisiones: la franja litoral, la eulitoral y la sublitoral.

La primera de estas abarca desde la zona directamente mojada por las olas hasta el nivel alcanzado por el agua en pleamar. La segunda, la franja eulitoral, se extiende entre los niveles máximos y mínimos de las mareas medias. La última de las franjas mareales tiene su límite inferior en la zona de terreno que queda expuesta en las bajamares más fuertes.

La zona infralitoral no presenta zonas expuestas al aire. Sus tasas de productividad son altas y hay numerosas especies de peces muchos de los cuales se adentran en la zona mareal para alimentarse durante la marea alta.

La vida en las rocas

Las formaciones litorales de roca son un medio muy adecuado para el establecimiento y desarrollo de la vida marina. La iluminación y la oxigenación son favorables y existe además un sustrato sólido sobre el que los seres vivos pueden sustentarse. En contrapartida, la acción mecánica de las olas alcanza aquí su máxima fuerza. Las rocas ofrecen cuantiosas grietas que actúan como refugio de numerosos organismos. Muchos de estos huecos permanecen con agua cuando la marea se retira y son un lugar seguro para aquellos organismos que no soportan quedar en seco.

Las formas aplastadas con duros caparazones son habituales en las zonas de la roca batida más directamente por las olas. Las lapas (patella sp.) son un buen ejemplo de esta morfología. Este molusco presenta un pie ancho que permite la sujeción a la roca. Su concha presenta una forma cónica con el borde de esta afilado, lo que le permite quedar perfectamente ajustado. Se convierte así en una cámara hermética que guarda suficiente humedad como para que el animal sobreviva durante varias horas. Las lapas se desplazan en busca de algas, que raen con la rádula, una estructura córnea con dientes afilados que actúa a modo de una lima.

De morfología muy parecida a las lapas son las bellotas de mar (*balanus sp.*). Estos seres, parecidos a pequeños volcanes, son en realidad crustáceos de vida sésil (permanecen fijados siempre a un sustrato) al igual que sus próximos parientes, los percebes. Su caparazón está formado por pequeñas placas íntimamente soldadas entre sí. Cuando están sumergidos despliegan varios apéndices plumosos con los que capturan su alimento. Al quedar en seco o sentirse amenazados los retraen y gracias a pequeñas plaquitas móviles cierran por completo su caparazón. Este puede contener el agua suficiente para sobrevivir a la marea baja. Los estados juveniles son larvas planctónicas (viven suspendidas en el agua) que seleccionan cuidadosamente superficies lo suficientemente lisas y duras como para fijarse a ellas. Primero lo hacen provisionalmente con una glándula adhesiva y empiezan a for-





Los erizos se desplazan mediante diminutos tentáculos transparentes (pies ambulacrales), siempre con el orificio bucal orientado hacia el sustrato.



Las bellotas de mar parecen pequeños volcanes. Son crustáceos de vida sésil (viven fijados a un sustrato)

mar un caparazón más fuerte, segregando una sustancia que al endurecerse soldará éste al sustrato elegido. Las rocas, pero también las conchas de moluscos o el caparazón de algunos cangrejos, son lugares habituales.

Muy común en las rocas son los mejillones (mytilus sp.) que se agarran al sustrato mediante la emisión de fuertes fibras que en conjunto reciben el nombre de biso. Al igual que en las bellotas de mar, sus huevos y larvas son planctónicas y deben "decidir" el lugar dónde instalarse para pasar el resto de su vida. Se alimenta de partículas suspendidas en el agua, pero no las captura mediante apéndices plumosos, sino que filtra gran cantidad de agua ingresando en su tubo digestivo las partículas alimenticias y dejando pasar aquellas de tamaño inadecuado. Cuando una partícula inorgánica queda entre el cuerpo del animal y la concha, ésta última segrega capas de nácar para envolverla y evitar así cualquier daño. Esta actuación es común a muchos moluscos bivalvos (moluscos con la concha formada por dos valvas unidas en bisagra). La estructura resultante da paso a formación de las perlas, que son muy apreciadas en el caso de las ostras.

La orilla rocosa constituye un buen lugar para el asentamiento de las esponjas, generalmente en la zona infralitoral, no quedando nunca al descubierto con la bajada de las mareas.

Las esponjas son uno de los animales más sencillos, formados por diferentes tipos de células. Su cuerpo está perforado por miles de orificios por los que circula el agua. Esta estructura tan perforada se mantiene gracias a un esqueleto fibroso formado por multitud de microscópicas espículas calcáreas (a veces, ambos sistemas se combinan). La forma puede ser globosa (a veces ramificada) y también incrustante, apareciendo como una capa que se adapta a la forma de la roca o al caparazón de un animal. Las esponjas naturales que utilizamos para baño consisten en el cuerpo de estos animales desprovisto parcialmente de su esqueleto.

En los charcos que quedan en las rocas cuando la marea se retira se pueden encontrar multitud de organismos, muchos de ellos vivamente coloreados. Las actinias y las anémonas son típicos habitantes de estas "piscinas" naturales. Son también animales muy sencillos, básicamente consisten en una cavidad que cumple la función de estómago y nu-

merosos brazos que empujan el alimento hacia éste. Estos brazos están armados de miles de células urticantes que pueden llegar a paralizar a pequeños pececillos (aunque no resulta doloroso al tacto humano). Estas células urticantes sirven a su vez como sistema de defensa complementado en las actinias con la contracción de los tentáculos, de forma que quedan protegidos por la resistente pared exterior del cuerpo. Estos animales pertenecen al mismo grupo zoológico que las medusas y los corales.

Sobre la roca y pareciendo formar parte de esta, se encuentran varias especies de algas. Estas algas forman una dura costra de carbonato cálcico que les da consistencia. Son de colores vivos entre rosados y violáceos. También existen algas de aspecto más convencional, ramificadas o laminares. En ellas se cobijan numerosos animales que quedan así protegidos de la desecación cuando se retira la marea. En numerosas oquedades es posible descubrir la presencia de erizos y de estrellas de mar, y aunque a simple vista no parezcan tener nada en común, pertenecen a un mismo grupo zoológico. Son animales de simetría y con el cuerpo cubierto de espinas, ésta última característica da nombre al grupo: equinodermos (echinus=erizo, dermo=piel; piel de erizo). Existen, además, semejanzas en la organización de los órganos internos y en el desarrollo embrionario. Los erizos son básicamente vegetarianos y poseen un fuerte aparato masticador para tal efecto.





La valva de un mejillón parasitada por una bellota de mar o bálano. Es algo muy común.

Se desplazan mediante diminutos tentáculos transparentes (pies ambulacrales), siempre con el orificio bucal orientado hacia el sustrato. Su única defensa son sus espinas calcáreas, que al clavarse en la piel resultan muy dolorosas y difíciles de extraer. Su cuerpo presenta además un caparazón calcáreo de forma globosa ligeramente deprimida (aplastada dorsoventralmente) formado por multitud de placas perforadas. Este resulta demasiado frágil para servir de freno a los predadores.

Las estrellas de mar son carnívoras y atacan principalmente a moluscos. Sus brazos están dotados de una fuerza extraordinaria capaz de entreabrir la concha de los bivalvos. Entonces evagina su estómago y lo introduce en la cavidad existente entre las valvas digiriendo el cuerpo del animal. Las estrellas de mar están dotadas de una gran capacidad de regeneración: si pierden un brazo lo sustituyen al poco tiempo y muchas veces son capaces de convertirse en dos individuos si el brazo conserva parte del disco central. Son más difíciles de encontrar que los erizos, ya que suelen esconderse en las grietas cuando baja la marea.

Muy numerosos en los acantilados rocosos resultan varias especies de crustáceos, que encuentran entre las rocas multitud de refugios adecuados para esconderse y la posibilidad de encontrar alimento. Se pueden definir tres grupos



Las estrellas de mar están dotadas de una gran capacidad de regeneración.

morfológicos de grandes crustáceos, de acuerdo con la morfología de la región abdominal. Por un lado están los pagúridos o cangrejos ermitaños, con abdomen desarrollado pero carente de caparazón, que suelen refugiarse en conchas vacías de caracolas. Los macruros presentan un abdomen desarrollado y provisto de caparazón al igual que el resto del cuerpo y suele usarse para la natación. Portan numerosas patas abdominales en forma de remos que le dan cierta capacidad natatoria al animal. Además, mediante bruscas contracciones puede efectuar una rápida retirada. Los camarones que abundan en las rocas son un buen ejemplo de representante de este grupo. Los braquiura (numerosas especies de cangrejos marinos) presentan un abdomen muy poco desarrollado que queda plegado bajo el cefalotórax, que presenta un único caparazón. Se mueven con gran agilidad en seco corriendo velozmente por las rocas.

Su cuerpo aplanado le permite moverse entre las grietas en busca de refugio.

El ritmo fluctuante de las aguas hace de la orilla rocosa un lugar poco adecuado para los animales marinos pelágicos (adaptados a la natación en aguas libres). La mayoría de los peces habituales en este ambiente son bentónicos: góbidos, blénidos y gobiesócidos. Son grupos de peces con muchas especies adaptadas a la vida sobre el fondo rocoso. Su tamaño es siempre pequeño (nunca mayor de veinte centímetros) por lo que pueden aprovechar como territorio la más mínima oquedad que pueda quedar con agua en las mareas bajas. Descansando habitualmente sobre el fondo pueden refugiarse entre las grietas si descubren algún peligro. Se alimentan de restos vegetales y animales, que suelen ingerir con fragmentos de roca.

Existen también especies de mayor tamaño, principalmente piscívoras (que se alimentan de otros peces) que se acercan a las orillas con la entrada de las mareas, atraídos por la abundancia del alimento. Lubinas o anjovas son rapidísimos predadores que persiguen a los bancos de pececillos. Habitantes de las rocas pero de zonas más profundas son las morenas y los congrios, bien adaptados a la vida bentónica. Su cuerpo alargado y serpentiforme les permite desplazarse por el fondo con facilidad y usar los huecos entre las rocas como refugio. Desde ellos pueden sorprender a sus posibles presas, aunque también las busquen activamente.

La abundancia de invertebrados (moluscos, crustáceos) en la costa rocosa atrae a muchas especies de peces no bentónicos. Al desarrollar su actividad en un medio muy similar, numerosas especies presentan características comunes. Dado que el oleaje tiende a desequilibrarlos continuamente sus cuerpos son altos y con la aleta dorsal larga y rígida, para aumentar su estabilidad. Al alimentarse de los seres que viven en estrecho contacto con la roca y provistos generalmente de cubiertas duras, la morfología bucal está adaptada a este efecto. Los labios córneos o los dientes planos y afilados para desprender a los organismos de las rocas y dientes molariformes en la zona posterior para triturar los caparazones o conchas son característica común.



Las navajas necesitan un sustrato blando para poder penetrar con celeridad.

Quicksilver Activ 675 Bowrider



En plena expansión de la línea Bowrider de Quicksilver, la nueva Activ 675 apuesta por una original configuración de cubierta que le permite añadir una cabina para aumentar el confort. *R.M.*

A pesar de mantener el aspecto propio de la típica Bowrider de Quicksilver, con proa ancha y abierta y envolvente parabrisas protegiendo la bañera de popa, en realidad este nuevo modelo apuesta por ingeniosa solución en la comunicación de espacios, que le permite acomodar a bordo 7 pasajeros con mayor confort.

Para ello, la cubierta de proa acoge una zona de asiento en forma de U, pero en esta ocasión el pasillo de acceso hacia popa se desplaza a la banda de babor, con una puerta lateral que abre una sección del parabrisas. Esta forma sitúa en realidad la consola de gobierno desplazada a estribor, incluyendo en este caso una puerta de acceso a una cabina que se puede equipar con inodoro, lavabo y nevera.

La bañera disfruta de un buen francobordo interior, e incluye diversos espacios para la estiba, además de unos prácticos asientos giratorios para piloto y acompañante y un sofá en popa con respaldo reversible para ampliar aún más el espacio de solárium y facilitar el acceso al agua, ayudados por la mesa abatible que forma la dinette.



Características

Eslora	6,48 m
Manga	2,46 m
Pasajeros	7
Potencia máxima	225 CV
Constructor	Brunswick Marine (EEUU)
Importador	Touron

Los aficionados a la navegación que buscan una conducción deportiva con el máximo control podrán sentir la potencia con un fueraborda Mercury de hasta 225 CV. Si además nos gusta el wake, apreciaremos la opción de instalar una torre de gran solidez para el arrastre.

www.quicksilver-boats.com
www.touron-nautica.com



Sea-Doo Fish Pro 2019

BRP presenta un nuevo modelo Sea-Doo especial para pescadores. Sea-Doo Fish Pro 2019 es la primera moto acuática desarrollada de fábrica específicamente para la pesca.



La unidad FISH PRO ofrece una larga lista de prestaciones innovadoras, entre ellas, caja de refrigeración LinQ extraíble para pesca, sistema Garmin para navegación y localización de pesca, asiento tipo banco para facilitar el movimiento, reposapiés laterales en ángulo para incrementar la estabilidad y el confort, y modo de pesca a baja velocidad. Se trata de la moto acuática ideal para aficionados a la pesca que buscan una ventaja injusta para hacerse con el ejemplar de trofeo independientemente de las condiciones.

"*La pesca deportiva es una actividad favorita en todo el mundo*", comenta Bernard Guy, vicepresidente sénior de BRP dedicado a estrategia global de productos. "*Y al tiempo que aumenta su popularidad, cada vez más personas descubren las ventajas de uso de una moto acuática como plataforma de pesca. El modelo FISH PRO es la elección perfecta, ya que combina las capacidades necesarias con la versatilidad de uso como moto acuática recreativa.*"

Los aficionados a la pesca y a las motos acuáticas disfrutarán de las increíbles ventajas de Sea-Doo FISH PRO, como por ejemplo:

- Acceso más sencillo a ubicaciones de pesca, ya sea en el agua dulce de los lagos o en las profundidades del océano.
- Tamaño compacto que equivale a más tiempo pescando y menos tiempo empleado en preparativos, limpieza o tripulación.
- Coste muy inferior a otras embarcaciones de pesca gracias a precio de compra y gastos operativos más bajos.
- Desplazamientos más rápidos y divertidos a las ubicaciones de pesca y de vuelta a casa al final de la jornada.
- Ahora, toda la acción de la pesca más cerca.
- Diseño con acceso fácil a prestaciones de pesca.
- Comodidad y estabilidad para facilitar la pesca en cualquier posición.
- Versatilidad para convertir la embarcación de pesca en una experiencia Sea-Doo para toda la familia.

www.Sea-Doo.com
www.brp.com - @BRPnews

Barracuda 9





LA LÍNEA MÁS RADICAL de Beneteau para el aficionado a la pesca, presenta una nueva Barracuda 9, que renueva sus propuestas con un aspecto más actual y lleno de utilidades. *R. Masabeu*

Constructor: Beneteau (Francia)
www.beneteau.es
Precio básico sin motor: Desde 58.800 € + impuestos



Ofrece muchos accesorios expresos para la pesca

© JB D'Enquin

La nueva Barracuda 9 viene a sustituir al antiguo modelo de esta gama de Beneteau, con una embarcación fiel a su espíritu pescador, pero con un aspecto actualizado, en el que no faltan ingeniosas soluciones de aprovechamiento de espacio, que facilitan la vida a bordo durante largas jornadas.

Para diferenciarlo de la línea Antares, que combina más equilibradamente el concepto pesca-paseo, la Barracuda sigue confiando en una cubierta con cabina de formas rectas y gran parabrisas, que identifica claramente su espíritu pescador.

En cubierta

Con un aspecto muy reconocible con su cabina cuadrada, un importante francobordo y un casco con escotillas fijas que iluminan el interior, esta Barracuda 9 adopta además una puerta lateral en la amura para facilitar el atraque o el abordaje desde tierra.

Con la posibilidad de montar uno o dos fuerabordas en la popa, la ancha prebañera queda flanqueada por dos largas plataformas de baño adosadas, altas y con una escalera de estiba exterior, dejando entrada a la cubierta por dos pasillos. Uno más bajo, con puerta tubular y otro más



Los sofas plegables y la mesa crean una amplia dinette en bañera

Características generales

Eslora total	8,25 m
Eslora casco	7,98 m
Manga	2,95 m
Calado	91
Peso vacío	4.353 Kg
Compartimentos estancos	No
Tanque séptico	Sí
Capacidad de combustible	400 l
Capacidad de agua	160 l
Material de construcción	PRV

Habitabilidad y confort

Plazas homologadas	4/6/10
Asientos en bañera	7
Ancho pasillos laterales	25/15 cm
Molinete	Sí
Doble timonería	No
Dimensiones litera principal	2,36x1,52 m
Personas en litera	2+2
Asientos cabina	2
Altura Salón	1,92 m
Altura cabina proa	1,60 m



Incluye un práctico vivero en el pasillo de entrada de estribor

alto en estribor que cubre un cofre con desagüe, utilizable como vivero. Además, el perfil de popa incluye una encimera de trabajo para preparar las capturas, que es practicable para permitir elevar completamente los fuerabordas del agua, cuando estemos amarrados.

La bañera disfruta de un buen francobordo interior y es sumamente práctica para el pescador, al poder despejarse totalmente e incluir en el suelo diversos cofres de estiba. Para ello, cuenta con tres banquetas dobles plegables, una mesa de buen tamaño totalmente desmontable, además de un práctico asiento-arcón que se desplaza sobre raíles desde la popa hasta la cabina, según las necesidades, permitiendo incluso crear un recogido solárium posterior en caso necesario.

La cabina de formas rectas está rodeada por unos pasillos asimétricos y escalonados, que alcanzan una cubierta de proa pensada para el pescador, con asiento doble en la base del parabrisas y dos suplementos a las bandas del cofre de fondeo.

Rendimientos

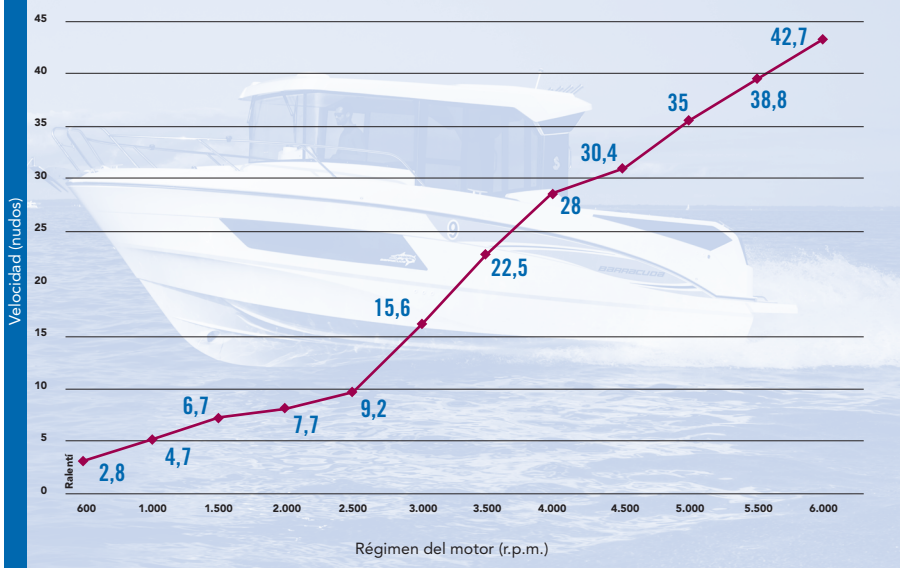

Interiores

Con una gran visibilidad de la mayor parte del contorno, la cabina está configurada como un aporte extra de confort para el pescador, que dispone de tres puertas de entrada de buena anchura que comunican con la bañera y los pasillos.

El salón apuesta por soluciones ya comprobadas en otros modelos de la línea Barracuda, con dos asientos enfrenta-

Características de la carena

Tipo de casco	V
Nº de sprays	6
Túnel evolutivo	No

Sistema propulsor

Modelo	Suzuki DF 250A
Ciclo	4T
Potencia en la hélice	250 CV
Régimen máx. rec.	6.100 r.p.m.
Nº de cilindros	6
Cilindrada	4.028 c.c.
Peso	272 Kg
Nº de motores	2
Tipo de combustible	Gasolina
Tipo de transmisión	Fueraborda

Prestaciones y coeficientes comparativos

Velocidad máxima ensayo (GPS)	42,7 nudos
Velocidad crucero (GPS)	21/26 nudos
Velocidad mínima Ralentí	2,8 nudos
Aceleración	Planeo en 5 segundos
Relación potencia/peso	116 CV/t

Cualidades pesqueras

Cofre de fondeo	Sí
Puestos de gobierno	1
Tuna Tower	No
Francobordo interior bañera	79 cm
Amplitud brazolas	13 cm
Cofres bañera	Sí
Bomba agua salada	Opcional
Tomas corriente bañera	Opcional
Vivero	Sí
Cañeros de reposo	Sí
Cañeros de pesca	Sí
Espacio separadores	Sí
Espacio silla de combate	No
Plataforma de baño	Sí
Visibilidad patrón	Buena



PESCA A BORDO OPINA

La nueva Barracuda 9 aporta grandes avances respecto a su predecesora, con una cubierta de aspecto más moderno, mayor volumen y soluciones de distribución, que no solo la hacen más confortable, sino también más operativa y práctica para el aficionado a la pesca.
El diseño de la carena Air Step otorga unas buenas prestaciones y economía de consumo, además de proporcionar una conducción más deportiva de lo que se podría esperar de una embarcación enfocada a la pesca más apasionada.

dos en popa que se complementan con una mesa cuadrada engarzada a un sólido mástil, que permite deslizarla hasta el techo para estibarla sin molestar.
Un mueble con nevera inferior soporta el asiento doble y practicable del piloto, enfrentado a un puesto de gobierno con el volante centrado y buen frontal para pantallas. En la banda contraria se ubica una tapa alargada cubriendo una compacta cocina, con fogón y fregadero.
Una puerta doble con llave, separa la zona de descanso, en la que ofrece una cama grande, un aseo independiente y una gran cama utilizada para la estiba y situada bajo el salón, desde el que tenemos acceso directo.

Navegando

La nueva Barracuda 9, apuesta por un concepto que hace muchos años que se promueve en el mercado americano para el aficionado a la pesca más intensiva, como es disponer de una embarcación de buenas prestaciones para legar y volver rápidamente de nuestros caladeros favoritos y poder disfrutar más

Consumos

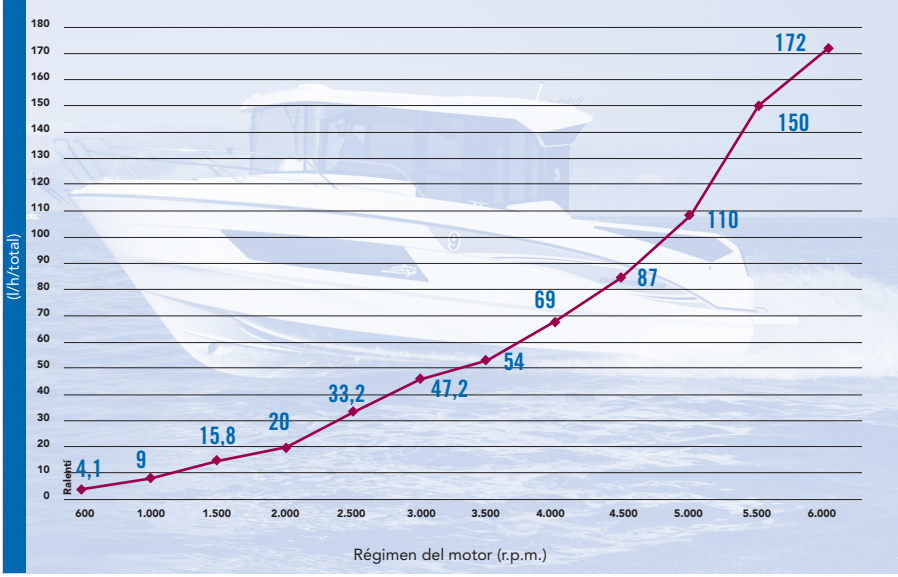



La mesa deslizante crea una dinette en la parte posterior del salón

© JB D'Enquin



Desde la cama de proa se visualiza bien el exterior

© JB D'Enquin



Ofrece un aseo completo con ducha y tapa sobre el inodoro

tiempo de la pesca en sí. Para ello adopta una exclusiva carena Air Step de última generación, que se puede montar con un solo fueraborda de hasta 300 CV o con dos de 250 CV, como los que tuvimos la oportunidad de probar.

Con la máxima potencia admitida y en unas condiciones de mar rizada y sin apenas viento, es cierto que con un gobierno bastante deportivo, pudimos alcanzar puntualmente una velocidad máxima de 42,7 nudos con cuatro pasajeros a bordo, pero lo importante fue, ciertamente, el hecho de poder mantener un buen promedio de velocidad de crucero entre 21 y 26 nudos, con un buen nivel de seguridad y una interesante autonomía, ayudado para eso por la posibilidad de montar a bordo un depósito de combustible opcional de hasta 600 litros.



Una tapa cubre una compacta cocina en babor

Lonja del pescador

Anuncia tu barco

VENTA
AMARRES
CHÁRTER
EQUIPOS



1 pag
890 €



1/2 pag. horizontal
470 €



1/2 pag. vertical
470 €



1/4 pag.
300 €



Pie de pag.
300 €



Tarjetón
170 €

PESCA A BORDO

Consell de Cent, 398 bajos | 08009 Barcelona | Tel. 933 180 101 | Fax: 933 184 528 | pescaabordo@curtediciones.com | www.revistapescaabordo.com

LONJA DEL PESCADOR

PESCATOURS
Viajes de Pesca

Calle Ullastret 10 - 17003 GIRONA - España
Telf: 972.22.39.19 Móvil 616.973.601
www.pescatours.com e-mail:pesca@pescatours.com
www.pescatours.com

MADAGASCAR 2019

SALIDAS:
02 DE MAYO
16 AGOSTO
23 NOVIEMBRE



RESERVA TU PLAZA EN ESTA EXPEDICIÓN EN GRUPO A UNO DE LOS MEJORES DESTINOS DE PESCA DEL PLANETA.
NO TE PIERDAS ESTE EXCEPCIONAL VIAJE, NUESTRO OBJETIVO ES PESCAR PIEZAS MÍTICAS COMO EL MARLIN, EL PEZ VELA, LOS CARANGIDOS GT, LOS MEROS GIGANTES TROPICALES, TIBURONES BRUTALES, ATUNES DIENTES DE PERRO Y UNA PESCA A FONDO QUE NO HABRAS IMAGINADO NI EN TUS MEJORES SUEÑOS !!!!
ACOMPAÑANOS !!!!









DESDE 1988, 31 AÑOS ACOMPAÑANDO PESCADORES A DISFRUTAR !!!!

Somos tu agencia de viajes porque somos pescadores

PESCA A BORDO

TU REVISTA EN FORMATO DIGITAL



- UNA EDICIÓN: 2,99 €
- SUSCRIPCIÓN 12 NÚMEROS: 24 €

Descárgatela en

www.SKIPPERMAR.com

La gran web de la náutica

PARKER



LIVE YOUR DREAM

FISHING RANGE













DESCUBRA NUESTRA GAMA

MONACO	SPORTS RANGE	FISHING RANGE
 110	 630 *DC, SPORT, BR* 690 *DC, SPORT, BR* 750 *DC* 850	 660 *WEEKEND, OPEN, PH* 750 *CC* 770 *WEEKEND* 800 *WEEKEND, PH*

IMPORTADOR PARA **ESPAÑA**

nauticluis.es

Central - Costa Brava - Empuriabrava
Mallorca - Port Adriano
info@nauticluis.es
(+34) 972 450 063

Nautic Luis
Only the best boats

LA **OPCIÓN NÚMERO UNO** PARA ENCONTRAR PECES.*



"Las características disponibles en las sondas Lowrance hacen que pescar sea mucho más fácil"

*La condición de número 1 está basada en los resultados de una encuesta de Lowrance entre pescadores profesionales en Estados Unidos.

NUEVA ELITE Ti²

NUEVO

ACTIVE IMAGING

Ya disponible en las NUEVAS sondas y chartplotters ELITE Ti² de Lowrance

LOWRANCE®

WWW.LOWRANCE.COM