CURT EDICIONES SA

COCINAS Y BAÑOS

Le agradecemos la adquisición el ejemplar digital de nuestra revista



A continuación le indicamos instrucciones necesarias para leer un PDF, de la manera más clara y sencilla posible.

La mayoria de los navegadores más modernos incluyen lector de pdfs integrado, pero si desea leer en modo revista le recomendamos se descarge el software

Adobe Acrobat Reader DC

Una vez visualizada su revista en el Adobe Acrobat Reader

seleccione en el menú

Ver la presentación de la página a dos páginas.

También para una lectura más comoda escoja

Modo pantalla completa.

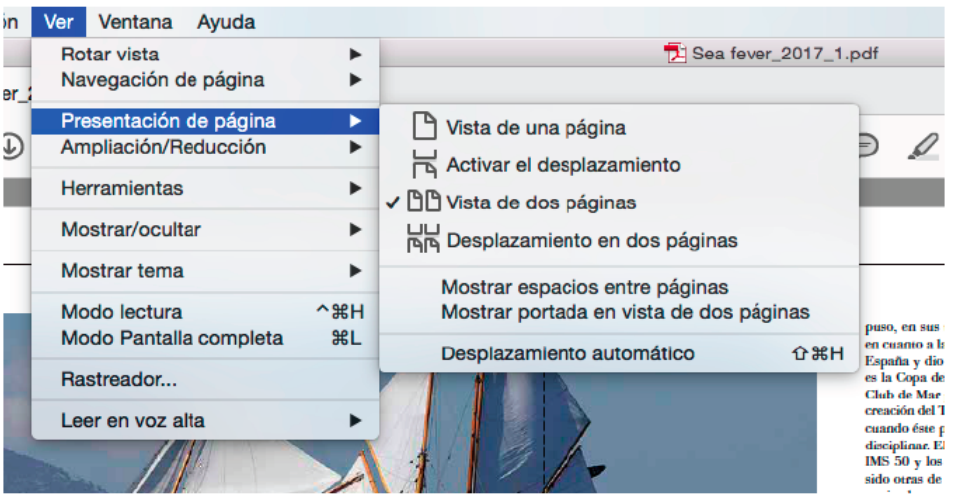

Esperamos disfrute con nuestra publicación.

Copyright 2017 CURT EDICIONES, S.A.

www.revistacocinasybaños.es

Nº 340 - 3,00 €

COCINAS Y BAÑOS

ESPECIAL
REFORMAR LA CASA
Todas las claves para acertar



COCINA IDEAS
SISTEMAS DE RECICLAJE Y ARMARIOS DE LIMPIEZA

"Structura" de Ergo Küchen

BAÑOS
Duchas de hidromasaje
Un spa en pocos centímetros

ELECTRODOMÉSTICOS
Lavadoras eficaces y ahorradoras

GRIFERÍAS
Cocinas y baños muy actuales

NOVEDADES
Cerámicas en la cocina

CANARIAS Y AEROPUERTOS: 3,20 €
PORTUGAL: 2,75 €
8 413042 014874 00340



NOVEDAD

PERFECT MATCH

PRESENTAMOS LOS FREGADEROS DE COCINA GROHE
HECHOS PARA QUE SE ADAPTEN EN FUNCIONALIDAD Y FORMA


Pure Freude
an Wasser
GROHE

EXPERIENCE 40x120

REVESTIMIENTO CERÁMICO



@KerabenGrupo
www.kerabengrupo.com

KERABEN GRUPO

Keraben | METROPOL | CASAINFINITA


36


16

SUMARIO Nº 340 • 2019


12


22


28

MISCELÁNEA

8. Entre líneas
Reformas para no dormir

10. Rincón del gourmet

12. De diseño
Jari Collection
El espíritu del Mid Century

16. Tendencias
Cerámica en la cocina

22. Grifería de cocina
Alcance, sostenibilidad y diseño

28. Cocina Ideas
Cubos de reciclaje y limpieza

36. ESPECIAL
REFORMAR LA CASA
Todas las claves para acertar

54. Reformar el baño
Cuando cada centímetro cuenta

DECORACIÓN

56. Próxima a Barcelona
Una casa en la playa

64. En pocos metros
Luz y función

COCINAS y BAÑOS

Redacción, Administración y Publicidad:
Consell de Cent, 398, bajos.
08009 Barcelona
Tel. 93 318 01 01. Fax: 93 318 35 05
e-mail departamento de redacción:
cocinasybanos@curtediciones.com
www.curtediciones.com
Directora: Pilar Blanco. **Redacción:** Glòria López.
Diseño gráfico y maquetación: Almudena Porta.
Colaboradores: Elena Bolufer, Claudia Sánchez, Carmen Martínez, Nuria Pinós, Max Jiménez, Xènia Jiménez.
Estilistas: Anna Hernàndez, Jorge Rangel, Olga Gil-Vernet, Silvia Rademakers, Emma Hausmann, Karina Fort.
Fotógrafos: José Luis Hausmann, EMEPE, Maite Gallardo, Jordi Miralles.

Departamento comercial Barcelona:
Consell de Cent, 398, bajos. 08009 Barcelona
Tel. 93 318 01 01. Fax: 93 318 35 05
Area Manager: Laura Curt
Coordinadora de Publicidad:
Pilar Pallás
publicidadcocinasybanos@curtediciones.com
Publicidad: Maria Arnau.
publicidadcocinasybanos@curtediciones.com
Delegación Madrid:
delegacionmadrid@curtediciones.com
Impresión: LITOGRAFIA ROSÉS
Distribución y Suscripciones: Encarna Rubia
Tel. 93 412 11 77
Depósito legal: B-4558-91
Distribución España:
SGEL, S.A. Avda. Valldelaparra, 29. Pol. Industrial
28100 Alcobendas (Madrid)
Centroamérica y Sudamérica:
Distribuidora Lanzamientos, S.L.
Distribuidor en México:
Importador: C.I.R.S.A. S.A. DE C.V. / Distribuidor:
IBERMEX, S.A. DE C.V.
Portugal: Logista Portugal
Distribuição de Publicações, S.A.
P.V.P.: 3 €
P.V.P. Canarias y Aeropuertos: 3,20 €

CURT EDICIONES SA
Consell de Cent, 398, bajos. 08009 Barcelona.
Tel. 93 318 01 01. Fax: 93 318 35 05
www.curtediciones.com
Presidente Fundador: Enrique Curt
Editora: Laura Curt

Los dibujos, fotografías y artículos que se publican son propiedad del Editor, quedando prohibidos su reproducción total o parcial sin la autorización precisa.
El Editor no se responsabiliza de la opinión de sus colaboradores redaccionales. PRINTED IN SPAIN.







BAÑOS

72. Duchas de hidromasaje
Un spa en pocos centímetros

78. Griferías de baño
Diseños fluidos y muy actuales

88. Nuovvo
Baños equipados hasta el último detalle

90. Duscholux
Innovación y diseño para la zona del baño y la ducha

DE INTERÉS

84. Electrodomésticos
Lavadoras eficientes y eficaces

92. Noticias

95. Tiendas selección

98. Avance del próximo número



cocinas puntocom

CENTRAL - C/ Río Ebro Nº2 (junto a C.C. Las Cañas) - Viana (Navarra)

T. 948 446 914 · E. central@cocinas.com · **www.cocinas.com**

ESPAÑA A CORUÑA · ÁLAVA (Vitoria) · ALBACETE · ALICANTE (Alfaz del Pi, Alicante, Elche, Santa Pola, Villajoyosa) · ALMERÍA (Huercal-Overa) · BALEARES (Ibiza, Palma de Mallorca) · BARCELONA (Badalona (2), Barcelona, Gava, Sabadell, Viladecans) · CASTELLÓN (Benicassim, Castellón) · CIUDAD REAL (Argamasilla de Calatrava, Puertollano) CÓRDOBA (Pozoblanco) · GRANADA (Ogijares) GUIPUZCOA (Azpeitia) · LA RIOJA (Santo Domingo de la Calzada) · LEÓN (Valdelafuente) · LÉRIDA (Alcarrás) LUGO · MADRID (Alcorcón) · MÁLAGA (Alhaurín de la Torre, Málaga (2), Vélez Málaga) · MELILLA · NAVARRA (Corella, Pamplona, Viana) · OURENSE (A Peroxa) · SANTA CRUZ DE TENERIFE (La Laguna) · SEVILLA (El Coronil, Sevilla) · VALENCIA (Gandía) · PONTEVEDRA (Pontevedra) · TARRAGONA (Alcanar, Móra d'Ebre) · TOLEDO (Talavera de la Reina, Ocaña) · VALLADOLID · ZARAGOZA · **ANDORRA · FRANCIA · LUXEMBURGO · SUIZA · BÉLGICA · POLONIA · ESTADOS UNIDOS · GUATEMALA · MÉXICO COSTA RICA · PERÚ COLOMBIA · PANAMÁ · URUGUAY · GRANADA · GUADALUPE · REPÚBLICA DOMINICANA · PUERTO RICO · MAURITANIA · LIBERIA · GHANA GABÓN · GUINEA ECUATORIAL · MARRUECOS**

GRUPO Logisiete





faro
by Alvic

combinaciones
infinitas
endless combinations

www.farobyalvic.com

ENTRE LÍNEAS

Reformas para no dormir



Aunque las reformas no contienen cafeína ni son ricas en ginseng, pueden convertirse en uno de los peores excitantes y enemigos de la tranquilidad que existen en éste, ya de por sí, estresante estilo de vida urbano.

Sobre todo, si intentamos poner en práctica la política de compra por precio, que nos obliga a recorrer docenas de establecimientos en busca de la ganga del siglo o a renunciar al electrodoméstico, mueble o sanitario que encajaba como un guante en aquel preciso rincón y los sustituimos por otros tan incapaces de responder a nuestras necesidades como de cumplir las expectativas más humildes.

Otro tanto pasa con los operarios, en un sector en que cualquier recién llegado al mundo de la reforma se presenta sin empacho como reputado albañil, fontanero o especialista en instalaciones eléctricas cuando, en realidad, carecen de la formación necesaria y en lo único que son verdaderos artistas es en la práctica del fraude y la chapuza.



La otra opción: los profesionales cualificados a bajo precio, tienen también su contrapartida porque, en su inmensa mayoría, son empleados a tiempo completo de empresas de reformas y realizan trabajos extra a horas tan estrafalarias que tienen la virtud de amargarnos fines de semana y fiestas de guardar, enemistarnos con todo el vecindario y, de paso, convertir cualquier pequeña reforma en la mismísima obra del Escorial.

Y, finalmente, si hemos tenido la suerte de que rematen la faena, aún queda pendiente el veredicto de los inspectores de las compañías sobre la legalidad de las nuevas instalaciones o la posibilidad de que aparezca a posteriori cualquier problema que nos obligue a rastrear la pista de los operarios pirata y convencerlos de que lo de los vicios ocultos que van saliendo tras el cobro también corren de su cuenta.

Pilar Blanco, Directora



SATISFACCIÓN

Al saber que la pasta siempre estará al punto. Sea cual sea tu punto. **Placa IT 6350 iKnob con control y precisión en un solo mando**, y funciones intuitivas de fácil acceso, para cocinar de una forma rápida y precisa.

Donde se cocina la vida.

RINCÓN DEL Gourmet





http://www.fmarimayans.com

Frigora, tradición de familia

La familia Marí Mayans comenzó a fabricar licor hace casi 140 años y aunque su producto más conocido son las Hierbas ibicencas, su primer espirituoso fue la Frígora, un aromático trago, exclusivo de la firma, elaborado con naranja y tomillo. Este tradicional licor sigue conservando su etiqueta original y se comercializa con una curiosa botella en forma de mujer payesa.

Foi Gras de Rougié

Un producto perfecto para sorprender a los invitados, al tiempo que se ahorra un tiempo valioso en los preparativos. Combina la calidad Rougié con un formato de presentación bien pensado: solo es necesario retirar el Foie Gras para cortar en rodajas finas, con una lira de corte o con un cuchillo y preparar un excelente aperitivo de foie gras sobre pan de centeno o de campaña tostado e, incluso, con pan de jengibre.
http://es.rougie.com



Natural como la vida misma, Muria

La línea de mieles ecológicas con diferentes sabores "Bienestar y Placer" es una de las que más interés despierta. La línea de productos cuenta con variedades tan diversas como miel de brezo, de castaño, bosque, mil flores, eucalipto, tomillo o naranja y acacia. También las novedosas brescas individuales –miel en el propio panal– de romero y naranjo son otro de los productos estrella de la firma. **www.mielmuria.com**

Primer whisky de levadura salvaje

Glenmorangie presenta Allta, su primer whisky creado con levadura salvaje de la cebada de la propia destilería. Este intenso y afrutado Single Malt marca un punto de inflexión y pone de manifiesto el papel innovador de la firma al recuperar este ingrediente en la creación del whisky para conmemorar la primera década de su Edición Privada.
www.glenmorangie.com



Grupo Presto Ibérica

Griferías Galindo

Calidad y diseño desde 1929



Tecnología LUX cover

Personaliza acabados exclusivos con la **Tecnología LuxCover®**

Espacios únicos para sentir la distinción

www.griferiasgalindo.com

Consulta con nuestro Departamento Presto Exclusive Manufacturing todas las opciones de customización y optimización: exclusive@grupoprestoiberica.com

“Jari Collection”

EL ESPÍRITU DEL MID CENTURY



La silla “Jari” nace de un mix entre tradición y modernidad, cuyo resultado es un diseño sólido y atemporal, que no está sujeto a los cambios de tendencias. La silla está compuesta por doce piezas cuidadosamente ensambladas y compactadas en una sola. Su respaldo tan característico imprime a “Jari” un carácter único, fruto del avanzado fresado CNC y el posterior modelado manual que le proporciona la suave forma de los cantos rodados marinos.

Brdr. Krüger, la quinta generación de la marca danesa de producción propia, ha colaborado con el estudio de diseño OeO Studio para crear la colección de sillas y mesas de comedor “Jari”, así como una nueva versión del célebre taburete “Pauline”.

El diseño de “Jari" emerge del diálogo cercano entre Jonas Krüger –director creativo de Brdr. Krüger– y Thomas Lykke –cofundador de OeO Studio– que comparte los valores culturales de Japón y Dinamarca y se traduce en una apreciación honesta de la artesanía y de una profunda conexión con la naturaleza. El nombre de la colección, “Jari", guijarro en japonés, dirige la inspiración hacia playas llenas de cantos rodados, cuyas olas desgastan y humanizan los contornos de las piedras más duras.



La mesa “Jari” se comercializa en dos tamaños y está diseñada bajo una asimetría sutil de formas orgánicas que respira equilibrio y se desmarca de otras mesas convencionales. El ensamblaje del sobre se realiza sin utilizar tornillos ni destornilladores, para que la mesa pueda disfrutar del movimiento natural de la madera sin bloqueos. Todos los componentes están fabricadas con madera de fresno danés, seleccionado por su pureza y bello grano natural.

Ramon Soler®



Ramon Soler ha creado y patentado una colección que fusiona nuestros anhelos más humanos con nuestro hábitat urbano: URBAN CHIC.

Tourbillon

Limitador de caudal

Cascada

Ergonomía

Sensibilidad

© Copyright

Si quieres ampliar tu experiencia:

VER VIDEO

ramonsoler.net



THOMAS LYKKE Y ANNE-MARIE BLUEMANN DE OEO STUDIO

Ambos comparten el entusiasmo por los objetos artesanales y los materiales naturales táctiles para crear objetos llenos de contenido y significado. Esta sensibilidad tan especial les ha llevado a diseñar interiores para restaurantes galardonados con estrellas Michelin y algunas de sus creaciones han ganado un lugar en la colección permanente del museo de arte y diseño V&A de Londres.

https://brdr-kruger.com / www.oeo.dk/info



La colección fue desarrollada para el restaurante tokiota Inua, impulsado por el mismo equipo del Noma de Copenghagen. La palabra Inua refleja la creencia de que todos formamos parte de un gran escenario natural, junto a la Tierra, seres humanos, plantas y animales que convivimos en un delicado equilibrio.

EL TABURETE "Pauline Bar Stool"

Con su delicada silueta y marcada personalidad, el taburete "Pauline" refleja el espíritu de los años 50 de Dinamarca, que unificó un movimiento estético comprometido con la artesanía, las emociones y el diseño. Llamado así en honor a la esposa de Ernst Krüger –segunda generación familiar–, "Pauline" recoge la tradición de más de 130 años de labor artesanal, moldeada por las tendencias estéticas más actuales.

saitra®



www.saitra.com

Creating illusions

kitchen/bath/clothes



Cerámica EN LA COCINA

"Tokio" de **GEOTILES**. *www.geotiles.com*



LA CERÁMICA ES UNA PROPUESTA PERFECTA PARA LA COCINA. ES IGNÍFUGA, RESISTENTE AL AGUA Y A LAS SALPICADURAS DE GRASA Y SE LIMPIA FÁCILMENTE CON LOS PRODUCTOS HABITUALES. SU GRAN VARIEDAD DE MODELOS LA CONVIERTE EN ALIADA PERFECTA DEL DISEÑO DE INTERIORES.

Muy personal

El diseño un hogar es un proceso de creación vivo y complejo, único e íntimo, que busca soluciones personalizadas a las necesidades del día a día y a la expresión personal de quienes formarán parte de él. Para ello, es importante contar con materiales de calidad, versátiles y capaces de desempeñar la función necesaria en cada una de las estancias, sin perder la capacidad estética que las hará especiales.

LOS CLÁSICOS



"Napoli Chic" de **ITTCERAMIC**. *https://ittceramic.com*



"Artwood Grey" de **IBERO PORCELANICO**. *www.iberoporcelanica.com*



La cerámica de inspiración marmórea y acabado en estilo pétreo se mantiene como favorito en el hogar. Por las cualidades impermeable y antialergénica del material, la cerámica está siempre presente en las zonas húmedas de la casa. Esta temporada se actualiza al combinarse con baldosas de diferentes diseños, geometrías y nuevos formatos en hexágono y escama que permite simular combinaciones con diferentes materiales.



"Granille Biarriz" de **BESTILE.** *www.bestile.es*



Nuevos formatos de **CASA INFINITA**. *www.casainfinita.com*







"Experience Blur" de **METROPOL**. *www.metropol-ceramica.com*



"Atelier" de **NATUCER**. *www.natucer.es*



La cerámica es un material natural creado a partir de la tierra (arcilla) junto con el agua y bajo la cocción del fuego. No solo en su composición, la cerámica revive la naturaleza por dentro y por fuera: texturas rugosas, inspiración en madera o finas hendiduras que simulan tejidos naturales son algunos de los diseños que vestirán suelos y paredes. Todo esto, sin olvidar la calidad, resistencia y durabilidad que caracterizan a la cerámica, además del confort que otorga al regular los cambios de temperatura y repeler el polvo eléctricamente activo.
Esta temporada, también se busca la compensación entre la estética artesanal y el acabado más sofisticado, como es el caso de las piezas con las desigualdades propias de las cerámicas manuales y un toque metalizado, elegante y exclusivo. Las baldosas ultrapulidas proporcionan brillo también a los colores más oscuros.

Parte de la información ha sido cedida por **ASCER**. *www.ascer.es*

"Nasau Siena" de **METROPOL**. *www.metropol-ceramica.com*



GRIFERÍA DE COCINAS



Sistema "KitchenSinkCombi" de **HANSGROHE**. *www.hansgrohe.es*

Alcance, sostenibilidad y diseño

FREGADERO Y GRIFERÍA SON EL BINOMIO QUE MARCA LA FUNCIONALIDAD Y LA ESTÉTICA DEL ÁREA DE LAVADO. LOS SISTEMAS DE AHORRO DE AGUA Y ENERGÍA, MATERIALES Y TIPO DE CAÑO SERÁN ASPECTOS IMPORTANTES A CONSIDERAR.

A la hora de elegir la grifería de cocina estaremos condicionados por los orificios y el tipo de instalación existente. Solo cuando la reforma de la cocina es integral podemos elegir el tipo de grifo y su forma de instalación antes de planificar las canalizaciones y situación de las tomas de agua. Las versiones murales pueden ofrecer una estética muy particular y acorde con los ambientes de último diseño o vintage. Otras de sus ventajas es que liberan espacio en la encimera y se pueden encontrar en versiones monomando y bimando.

La zona de aguas en las cocinas actuales se cuidan más que nunca. Desde los fregaderos –convertidos en verdaderos frentes de operaciones– hasta los muebles elegidos para esta parte de la estancia o los complementos, todo está pensado para que las tareas de lavado, manipulación y preparación de alimentos sean cada vez más fáciles e higiénicas. Dentro de este equipamiento, el grifo es el elemento central; el punto que proporciona, dirige y racionaliza el caudal del agua.

COLOR EN LA COCINA

"Mencia" de **ROCA** está equipada con caño giratorio para facilitar las tareas de aclarado y ganar en funcionalidad, gracias a sus generosas dimensiones. Incluye las últimas prestaciones de Roca para el consumo responsable de agua y energía –Cold Start y limitador de caudal–, lo que las convierte, además, en una solución de ahorro perfecta para la cocina. ***www.roca.es***



LOS MANDOS

Bimando: poseen dos mandos independientes que regulan el agua caliente y la fría. La mezcla de los dos caudales se realiza en el último conducto del grifo. En la cocina resultan menos aconsejables puesto que complica la apertura y la regulación de la temperatura. Como contrapartida, los diseños bimando suelen resultar especialmente adecuados para los ambientes nostálgicos o decididamente rústicos.

Monomando: girando la maneta de izquierda a derecha conseguimos cambiar del agua fría a la muy caliente, pasando por la templada y la caliente. Para aumentar el caudal, basta elevar la palanca.

De pedal: del mundo de la restauración se ha importado el tipo de apertura de pedal. En este caso, el flujo de agua se abre y cierra a través de un pedal instalado en el suelo. Para algunos este sistema tiene muchas ventajas añadidas: desde que el usuario puede manipular el grifo con las manos ocupadas a que no debe tocar los mandos y, por tanto, no dejará restos de alimentos o jabón sobre ellos.

Por sensores: ofrecería ventajas similares a las de sus homólogos de pedal, pero en este caso la apertura y el cierre del grifo se puede efectuar con un leve roce en el caño con cualquier parte de la mano o el brazo o, simplemente, cuando los sensores detectan la presencia de manos u objetos bajo el caño se activa automáticamente. Además de potenciar la funcionalidad en la cocina, estos dos tipos de grifos evitan que se queden accidentalmente abiertos y se desborde el consumo.



MATERIAL NOBLE

El acero inoxidable es prácticamente indestructible, gracias a su resistencia a la corrosión, los productos de limpieza y a los golpes de impacto, aunque resultan sensibles al rayado, así que no debemos utilizar estropajos, ni detergentes abrasivos que puedan acabar con su brillo. Por sus propiedades bacterianas también aportan seguridad e higiene a la cocina. Grifería de inox maciza de **RAMON SOLER.** ***www.ramonsoler.net***



Grifería "Era" de **KWC.** *www.franke.com*

SOLUCIONES EFICACES

Mayor alcance: los caños extraíbles permiten llegar sin esfuerzo a cualquier punto de la cubeta, de la doble cubeta o a los alrededores del plano de trabajo. También permite llenar cubos y recipientes de gran tamaño sin esfuerzo. Los sistemas antitorsión que protegen del deterioro al material flexible para alargar la vida útil de la grifería. Anteriormente, los modelos con este tipo de caño seguían el concepto estético y funcional de los utilizados en las cocinas profesionales de restauración, aunque actualmente existe una amplia variedad de modelos que cuentan con esta prestación.

Abatibles: cuando el fregadero se sitúa bajo una ventana batiente y necesitamos un espacio de barrido frente a ella podemos optar por cambiar el tipo de apertura o elegir un grifo que pueda abatirse para quedar apoyado sobre la encimera o retraerse hasta enrasarse con ella. Otra de las soluciones posibles es elegir un modelo con el caño invertido u horizontal, que quedan a la altura de los mandos o aún más bajos.





Grifería de cocina "Atrio" de **GROHE**. *www.grohe.es*

Serie "Chef Slim" de **GRIFERÍA CLEVER**. *www.griferíaclever.com*

Dosificadores de jabón: son el complemento ideal de la grifería, tanto en la cocina como en el baño. Resultan muy prácticos e higiénicos y se pueden rellenar desde arriba con solo desenroscar el cabezal, sin necesidad de agacharse.

Facilitar la instalación: las nuevas series también tienen en cuenta la facilidad de instalación. Algunas de ellas se conectan a la red sin la necesidad de herramientas. Otra de las mejoras son los sistemas que fijan el grifo a la encimera para que al manipularlo no gire, se balancee o vibre, gracias a soportes que se instalan en la parte inferior de la superficie sobre la que se apoya.



MÁS FUNCIONES

"4N1" es el dispensador de agua fría y caliente regular filtrada y agua caliente a punto de ebullición también filtrada, ofrece 4 ventajas en un solo grifo de cocina con la máxima tecnología para calentar y filtrar el agua, además de un innovador sistema de sensores. Es el "Touch" de **InSinkErator.** *www.insinkeratorespana.com*

AGUA A LA CARTA

Infusiones y sopas al instante: los dispensadores de agua a alta temperatura son recomendables para usuarios que preparan a menudo infusiones, sopas instantáneas o cuecen verduras y pastas casi a diario. Con este tipo de griferías, basta girar la palanca para obtener el agua a punto de ebullición. Suelen incorporan un bloqueo de seguridad que limita el acceso a los más pequeños y evitar quemaduras accidentales.



Grifería monomando Kirei" de **GALA.** *www.gala.es*



"Tothem" de **GALINDO.** *www.griferiasgalindo.com*



"Crystal Black" de **FRANKE.** *www.franke.com*



Eliminar las impurezas: algunos modelos de grifería incorporan avanzados sistemas de filtrado que eliminan las partículas en suspensión, metales y el olor y sabor a cloro para mejorar la experiencia del consumidor.

Agua con gas: los grifos que incorporan esta prestación cuentan con un kit para dotar al agua de diferentes niveles de gasificación. También pueden disponer de un pequeño depósito refrigerador, encargado de refrescar el agua.

Monomando con caño extraíble de **GENEBRE.** *www.genebre.es*

CUBOS DE RECICLAJE Y LIMPIEZA

Prácticos y seguros



LOS PRODUCTOS DE LIMPIEZA BÁSICOS DE UNA COCINA Y LOS SISTEMAS DE RECICLAJE DE BASURA REQUIEREN UNA ATENCIÓN ESPECIAL A LA HORA DE DECIDIR SU UBICACIÓN Y LA FORMA DE ORGANIZARLOS. PARA ELLO, DISPONEMOS DE DIVERSAS SOLUCIONES QUE SE ADAPTAN A CADA ESPACIO.

Los artículos y enseres dedicados a la limpieza del hogar y los sistemas de clasificación y recogida de desperdicios suelen almacenarse en la cocina. Es en esta estancia donde más grasa y suciedad acumulamos a diario y donde se genera la mayoría de la basura. Por eso, el equipo necesario para afrontar su mantenimiento es realmente extenso e incluye desde la escoba, recogedor y fregona, hasta los cepillos, esponjas y bayetas; sin olvidar una larga lista de detergentes, abrillantadores y limpiadores específicos.

En cuanto a los cubos de basura, la necesidad de separar los desperdicios al menos en cuatro categorías –papel, plástico, orgánico y cristal– hace conveniente disponer de tantos cubos como materiales separemos.



Portátil e informal

1. Gracias a su bonito diseño, este cubo multiusos de **BRABANTIA** puede permanecer a la vista. Su tamaño generoso permite utilizarlo como papelera o contenedor de ropa sucia. *www.brabantia.com/es*

2. Estos recipientes apilables son ideales para separar papel, cristal, orgánico y plásticos. Se pueden utilizar como cubos principales o para reforzar el sistema integrado en la cocina. son de **IKEA.** *www.ikea.es*

3. Un diseño clásico con puertas enmarcadas y tirador de cerámica que oculta en su interior accesorios muy actuales, como es el caso de este doble cajón profundo, destinado a los contenedores de basura y a accesorios de cocina. Es de **OB COCINAS.** *https://obcocinas.es*



PRODUCTOS Y ÚTILES DE LIMPIEZA

Hay diversas premisas que debemos valorar a la hora de decidir cuál es el lugar o el mobiliario más adecuado para guardarlos que nos garantizarán el orden, la facilidad de apertura y acceso, además de la seguridad. Debemos pensar que puede tratarse de sustancias tóxicas y peligrosas para la salud, por lo que se mantendrán fuera del alcance de los niños. También se debe evitar el contacto con los alimentos y se recomienda mantener las sustancias en sus envases originales para evitar problemas de identificación. Por último, debemos facilitar su accesibilidad por el uso continuo que se hace de ellas en el mantenimiento cotidiano del hogar. La zona de la cocina más adecuada es la que se sitúa bajo el fregadero, aunque también podemos encontrar otras opciones más completas como las columnas y armarios independientes con el interior equipado para tal fin. En todos los casos, conviene proteger el fondo del interior del mueble con una lámina metálica u otro material resistente al agua que evitará su deterioro si llegan a producirse filtraciones de agua.

Tradición y evolución





De gran capacidad

4. No todos pueden disfrutar de una zona de reciclaje de esta capacidad y con los cuatro cubos previstos para la selección de residuos. En estos dos cajones aún queda espacio para colocar todos los productos de limpieza de uso más habitual. De **ANTALIA**. *www.antaliacocinas.com*

5. "Sort&Go" es una propuesta de **BRABANTIA** que permite llevar los residuos al contenedor en los mismos cubos extraíbles que integra este práctico sistema. Está preparado para integrarse casi en cualquier mueble y es apto para puertas que se abren hacia la izquierda o hacia la derecha. *www.brabantia.com/es*

Clasificar y llevar



También en la puerta

LAS MEJORES OPCIONES

Los fabricantes de mobiliario para cocinas ofrecen varias posibilidades que nos ayudan a optimizar los espacios disponibles y a respetar las consideraciones expuestas, todo ello con sistemas de apertura que mejoran el acceso. Las principales opciones son:

- **Cajones extraíbles:** se instalan bajo el fregadero. Están realizados en forma de U para adaptarse a la superficie libre que dejan los desagües. Es una opción muy cómoda y práctica para organizar recipientes de menor tamaño. Se pueden acompañar con bandejas extraíbles con separadores para colocar las bayetas, estropajos, etc.
- **Módulos verticales:** son columnas situadas bajo la encimera que se desplazan sobre guías. Incluyen estantes, barras de alta resistencia, cestos o bandejas multiusos para dar cabida a toda clase de productos de limpieza.
- **Armarios adicionales:** suelen utilizarse para guardar las herramientas o útiles de trabajo de mayor volumen o altura, como puede ser la escoba, la fregona el cubo o la aspiradora. En muchas ocasiones, el interior se adapta a cada necesidad con estantes, ganchos, herrajes extraíbles, etc.
- **Estructuras adosadas a la pared:** se trata de unidades que se acoplan a la pared y permiten tener su contenido siempre a la vista, como los ganchos, colgadores o piezas multiusos. El único requisito a seguir es tenerlo todo bien ordenado para evitar a sensación de caos.

6. El accesorio metálico convierte la puerta en un lugar de almacenamiento más. El gancho destinado al tubo del aspirador resulta realmente práctico para guardar el aparato en el mínimo espacio. Es de **DICA.** *www.dica.es*

7. Sistema "Tandem Box" de **BLUM** que con su interior flexible permite diseñar el interior del cajón a gusto del consumidor. en este caso los cinco contenedores de reciclaje comparten espacio con un amplio compartimento en el que se colocan los productos para el lavaplatos y limpieza de suelos. *www.blum.com*



Muy personal

Extraíble y accesible

8. En la cocina "Line" de **SANTOS** encontramos una forma inteligente de distribuir el hueco inferior del fregadero, con un sistema flexible de accesorios que se adaptan a los productos y cubos necesarios.
www.santos.es

9. LEROY MERLIN cuenta con cajones de doble altura que resultan ideales para clasificar bayetas, cepillos y frascos de detergentes sin que reine el caos. La gaveta superior resulta invisible desde el frontal.
www.leroymerlin.es





SISTEMA DE RECICLAJE

Reducir, reutilizar y reciclar constituyen los tres gestos que se inscriben en las estrategias del tratamiento doméstico de los residuos. Ni la falta de espacio ni la incomodidad son ya un obstáculo para la óptima gestión de los residuos. Cada vez son más los usuarios concienciados con la práctica de separar papel, restos orgánicos, vidrio y plástico en recipientes diferenciados, para poder transportarlos a los contenedores distribuidos en la calle con este fin. El reciclaje doméstico se convierte así en una tarea obligada que posibilita la transformación de la mayor parte de la basura en materiales útiles. De este modo, todos nosotros realizamos un pequeño pero importante gesto que ayudará a

Doble nivel



10



11

Directo al cubo

10. Un estrecho módulo con estantes y accesorios compartimentadores que se conciben como un puzzle para aprovechar al máximo el espacio. El modelo "Boston" de laca acabado seda es de **INFER COCINAS.** *www.infercocinas.es*

11. El cajón de gran tamaño facilita su manipulación y resulta fácil deshacerse de los desperdicios orgánicos. Se pueden incluir los cubos necesarios e integrar en diferentes modelos de cocina. Es de la firma **IKEA.** *www.ikea.es*

Rincón de limpieza

comprometernos con el medioambiente. Conscientes de ello, los fabricantes proponen diversos sistemas con mecanismos cómodos y capacidad suficiente que facilitan considerablemente la recogida selectiva. la labor del reciclaje doméstico resulta cada día más sencilla y eficaz gracias a los equipos actuales destinados a ello. Es importante que la cocina disponga del equipamiento adecuado para lograr este propósito de una forma práctica y rápida y que, sobre todo, no se convierta en algo incómodo y aparatoso. Normalmente, el reciclaje doméstico se resuelve mediante cubos con tapa realizados en plástico de varias medidas y colores. Con el fin de facilitar la identificación de cada cesto, resulta interesante que coincidan con los tonos utilizados en los contenedores ubicados en la calle, cada uno de ellos destinado a un tipo de basura. El amarillo está indicado para el plástico, latas de conserva, tetrabricks y envases metálicos; en el verde se almacenan las botellas y los envases de vidrio; el azul recoge el papel y cartón y en los contenedores marrones o naranjas, la materia orgánica.



Aprovechar la profundidad

12. El módulo con grandes contenedores de reciclaje incluye un nivel superior con accesorios extraíbles de acero en los que se acomodan cepillos, estropajos y las bolsas de basura de repuesto en perfecto orden. De **DEULONDER ARQUITECTURA DOMÉSTICA**. *www.deulonder.com*

13. Este accesorio compacto libera la mitad del hueco bajo el lavabo. Es una buena solución cuando se desea disponer de un sistema de filtrado de agua profesional o un accesorio extraíble para guardar los utensilios de limpieza. Está integrado en la cocina de laca de la firma **PINO**. *www.laspino.com*

Espacio libre

RECICLAR MEJOR

Papel, pilas, plásticos, residuos orgánicos, envases y demás desperdicios precisan una serie de contenedores especiales para que la labor del reciclaje doméstico resulte más sencilla y eficaz.

*El sistema para la recogida selectiva de los residuos debe adaptarse a dos variables: a las dimensiones de la estancia y a los hábitos de los usuarios.

* En el caso de los desperdicios orgánicos, una buena alternativa es el recipiente integrado en la encimera de trabajo que permite eliminar los restos de alimentos sin tener que abrir las puertas del armario.

* Los sistemas de apertura de los armarios destinados al reciclaje evolucionan, como los módulos que pueden abrirse al realizar una ligera presión con los pies para dejar las manos libres, los elementos de extracción total de estética avanzada y los giratorios tipo carrusel que se deslizan junto a la puerta.



ALVIC

Feel the innovation



Luxe® by ALVIC PATENTED PRODUCT

Zenit by ALVIC High Resistance Surface

Syncron® structured panel LINE

Syncron structured panel REGISTER

Finger-Pull Integrated handle

CENTROS DE DISTRIBUCIÓN ALVIC CENTER

ALBACETE / ALICANTE / BADAJOZ / BURGOS / CIUDAD REAL / CÓRDOBA / CORNELLÁ DE LLOBREGAT (Barcelona) / GALICIA
GRANADA / GIJÓN / IBIZA / JEREZ / LAS PALMAS DE GRAN CANARIA / L´HOSPITALET DE LLOBREGAT (Barcelona) / MADRID
MÁLAGA / MURCIA / PALMA DE MALLORCA / SANTANDER / SEVILLA / TARRAGONA / VALLADOLID / VIC (Barcelona) / ZARAGOZA

www.alviccenter.es

Especial

REFORMAR LA CASA

Todas las claves para acertar



Las obras no solo sirven para renovar el equipamiento doméstico e integrar los últimos avances. Optimizar la distribución interior y aumentar la luminosidad en todas las estancias son otros objetivos que podemos trabajar en el nuevo proyecto.

A la hora de invertir esfuerzos y dinero en la reforma de la casa no nos conformemos con fijar metas modestas, como mejorar la estética y la funcionalidad de los diferentes ambientes. Ya que estamos dispuestos a tirar todo abajo, hagámoslo y no escatimemos esfuerzos y un extra en el presupuesto si hay que añadir alguna galería desaprovechada o derribar tabiques para ganar en espacio o dejar que la luz natural se distribuya por todos los rincones de la casa. En otras ocasiones, son aseos de servicio fuera de uso o pequeños cuartitos que alojan la caldera de la calefacción los que nos proporcionarán ese desahogo que necesita la antigua distribución interior.



Antes de **COMENZAR**

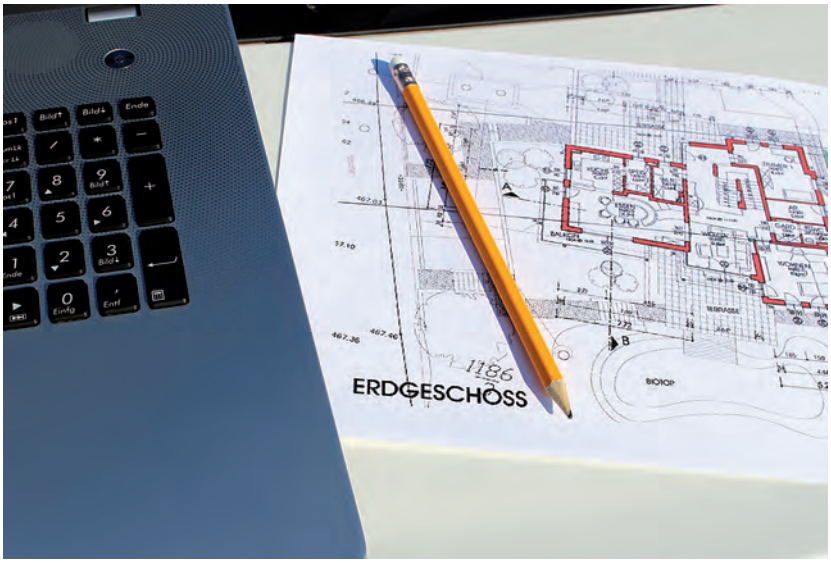





☑ **Antes de iniciar las obras** hay que fijar los objetivos que pretendemos conseguir, calcular el dinero disponible y averiguar las necesidades y gustos de los diferentes miembros de la familia para sacar el máximo partido de cada proyecto y conseguir que no se disparen los gastos.

Los estudios de reformas resultan de gran ayuda a la hora de proponer soluciones de espacio y nuevas propuestas de equipamiento. En función del tipo de obra, puede ser necesaria la intervención de un arquitecto para realizar nuevos planos y elaborar una memoria. En ella se incluirá un minucioso estudio sobre el sistema de instalaciones, el tipo de mecanismos eléctricos, las redes de suministro del agua, desagües o los conductos de extracción para que cumpla todas la normativas actuales.

☑ **En cuanto al presupuesto,** pediremos al menos tres, que incluyan los mismos materiales, equipamiento, calidades y tipos de servicio para poder realizar una comparativa fiable. El contrato definitivo se establecerá, además, las fechas límites de comienzo y final de la reforma.

☑ **Otro trámite previo es gestionar los permisos legales que correspondan.** Pueden ser de dos tipos: el de obras mayores, que debe solicitarse cuando los cambios afectan a los elementos fijos de la estructura de la casa como puertas o paredes maestras. El permiso para obras menores autoriza a renovar los acabados decorativos, como el pavimento o los revestimientos. En muchas ocasiones, las mismas casas de reforma se encargan de realizar los trámites necesarios para conseguirlos; en caso contrario, hay que acudir al Ayuntamiento de cada localidad o consultar las normativas de urbanismo correspondientes.

☑ **En cuanto al equipamiento,** debemos elegir mobiliario y electrodomésticos que se adapten y permitan aprovechar al máximo cada centímetro de la estancia. Un falso techo nos permitirá ocultar los conductos de extracción y cables eléctricos, además de empotrar posibles focos sin dificultad.





Pavimentos y Revestimientos

"Chablis Robe" de **GALA**. *www.gala.es*





Cerámica "Rue de París" de **KERABEN**. *www.keraben.com*



Pavimento "Brera" de **BELLACASA**. *www.bellacasaceramica.com*

Los clásicos de siempre, piezas de corte minimalista, los nuevos parqués cerámicos o de inspiración pop realizados en colores atrevidos permiten diseñar espacios domésticos cada vez más personales. Afortunadamente, la diversidad actual de pavimentos y revestimientos es muy amplia y está preparada para satisfacer las necesidades del consumidor en cuanto a estética y presupuesto. Las últimas colecciones permiten elegir entre una amplia gama de estilos, acabados y texturas.

La cerámica se combinan con otros materiales para lograr combinaciones atractivas. Así, a la piedra natural, cerámica de diversos tipos, madera y mosaico vitrificado se suman las piedras artificiales, las lamas vinílicas y plásticos que logran combinaciones de gran potencial estético.

La impresión digital avanza a gran velocidad para obtener piezas cerámicas que reproducen fielmente el aspecto natural de acabados tan diversos como la pizarra, madera, tela, cuero, cemento o el papel pintado. Una de las composiciones más actuales es la que combina las lamas de madera cerámica con el aspecto del microcemento.



Apertura "Jersey" de **SCHMIDT**. *www.schmidt-cocinas.es*

La **COCINA** de nuestros sueños

No olvidemos que la cocina se posiciona ante nosotros como centro neurálgico y vital de la vivienda donde, además de cocinar, la familia se reúne en torno a la mesa. En ella también charlamos, compartimos actividades, nos conectamos a internet o realizamos otro tipo de tareas domésticas. Por ello, es necesario que se presente como un lugar acogedor, propio y manejable donde podamos desenvolvernos con total libertad. En el momento de planificar una cocina resulta fundamental encontrar el equilibrio entre estética y funcionalidad. Pero existe un tercer concepto muy importante. Se trata de la ergonomía o el conjunto de medidas con las que se consigue aumentar la actividad e independencia del usuario, asegurando unas buenas condiciones a la hora de trabajar de forma correcta. Para todas las estéticas y necesidades, existe el equipamiento integral adecuado en el que participan el mobiliario, electrodomésticos, pavimento y revestimiento, sistemas de iluminación y grifería, entre otros factores.





"Structura" de **ERGO KÜCHEN**. *www.ergokuchen.com*



Ambiente de **SAITRA**. *www.saitra.com*

La mejor **DISTRIBUCIÓN**

La planificación del mobiliario no puede elegirse por capricho, sino en función de la forma y características de la estancia junto al tipo de instalaciones precisas. Lo ideal es que las partes dedicadas a almacenamiento, lavado y cocción formen un triángulo que permita la secuencia lógica de los distintos movimientos a realizar. Pero esto no siempre es posible porque las medidas y la forma de cada estancia condicionan la ubicación de los elementos. Además, la cocina debe resultar desahogada, práctica y confortable, sea cuales sean sus dimensiones y respetar siempre un perfecto equilibrio entre metros disponibles y libertad de movimientos.

Cada cocina es distinta y requiere un diseño propio que garantice su eficacia, ergonomía y óptima capacidad de almacenaje. Las firmas de mobiliario ofrecen numerosas soluciones para adaptar sus modelos a las necesidades de espacio y a las exigencias de cada usuario en particular. Tanto si se trata de dependencias grandes como pequeñas, para obtener la mejor distribución siempre se debe introducir el número adecuado de armarios que se ajusten a la forma y dimensiones reales. En caso de tratarse de una cocina muy irregular, lo mejor es optar por un mobiliario a medida para aprovechar todos los rincones.



"Segni" de **ZAMPIERI**. *www.zampiericucine.it*

☑ **En línea:** concentra muebles, zona de aguas y electrodomésticos en un mismo frente. Es la distribución más recomendada para estancias con forma de tubo que tienen unos 3,3 m de largo y un ancho de al menos 180 cm.

☑ **Dos frentes paralelos:** esta distribución se suele llevar a cabo en estancias con un ancho mínimo de 2,10 m que disponen de dos puertas ubicadas en ambos extremos: una de acceso a la cocina y otra, normalmente, de salida a la galería. Zona de aguas y centro de cocción se alinean y quedan en el frente opuesto al área de almacenamiento y office. Cuando la estancia es más ancha podemos incluso proyectar el office en uno de sus extremos para acortar la sensación de tubo.

☑ **Con forma de L:** esta composición agrupa todos los elementos necesarios en dos unidades perpendiculares y permite un triángulo de trabajo eficiente. Las dimensiones recomendables para poder llevar a cabo esta distribución serán a partir de 2,10x2,40 m.

☑ **En U:** la disposición en forma de U es viable siempre que la cocina disponga de unas dimensiones mínimas de 2,10x2,10 m para reservar un espacio central de 1,20 m. Normalmente, la zona de aguas se ubica en el centro, dejando a ambos lados el área de cocción y de despensa, respectivamente.

☑ **Con isla:** las islas son cuerpos independientes del mobiliario que se suelen ubicar en el centro de la estancia. Sólo tienen sentido en cocinas espaciosas donde la isla se rodea de un amplio pasillo que permite la cómoda circulación de los usuarios. Una isla puede acoger de forma individualizada o global la zona de aguas, el centro de cocción y el área de almacenamiento, tanto de menaje como de alimentos, además de proporcionar una amplia superficie de trabajo libre de obstáculos.

☑ **En península:** se trata de un apéndice del mobiliario que se extiende hacia el centro de la estancia o también puede partir directamente de una pared. Resulta ideal si queremos ampliar el número de armarios, habilitar un office, situar la zona de aguas o el centro de cocción, este último siempre que lo acompañemos de una campana extractora cenital.
Las unidades destinadas al almacenamiento deben distribuirse en dos áreas: una para los alimentos y otra que reúna todo el menaje y utensilios de trabajo necesarios. Tanto en uno como en otro caso, lo ideal es que lo guardado siempre esté a mano, bien ordenado y cerca de las zonas operativas. Columnas de despensa con mecanismos extraíbles, armarios rinconeros dotados de elementos articulados o cajones de extracción total con compartimentaciones interiores..., la oferta es muy amplia y se adapta a las necesidades de cada cocina.





"Anvil" de **DOCA**. *www.doca.es*

"Maxima" de **CESAR**. *www.cesar.it*

La **ENCIMERA** de trabajo

El requisito básico de cualquier superficie de trabajo es que debe ser resistente, higiénica y de fácil limpieza. Independientemente del material que elijamos, el banco de trabajo tendrá como mínimo 60 cm de profundidad y situarse a partir de los 85 cm de altura. A ambos lados de la encimera de cocción y del fregadero conviene dejar 30 a 40 cm destinados a apoyar los cacharros y manipular los alimentos.



Ambiente de **FARO BY ALVIC**. *www.farobyalvic.com*

ILUMINAR por zonas

Disponer de una buena iluminación es fundamental en cualquier cocina. Si la estancia cuenta con una ventana conviene aprovechar al máximo la luz natural en las horas de sol. Cuando oscurece o hay que reforzar la natural, lo ideal es disponer de un sistema de luz general en toda la estancia y puntual sobre los bancos de trabajo. En este caso, lo más importante es que no se produzcan sombras que molesten al usuario mientras desarrolla las diferentes tareas.



Cuarto de lavado de **SCHÜLLER**. *www.schueller.de*



"Emotions" de **GAMADECOR**. *www.gama-decor.com*

Zona de LAVADO

Fregaderos y griferías deben formar un buen equipo al que acompañará el lavavajillas correspondiente. Los fregaderos están disponibles en diversos materiales, tamaños y diseños; con una o más cubetas y, en muchas ocasiones, dotados de diversos accesorios que permiten multiplicar sus funciones como escurridores, tablas, dispensador de jabón, etc. A la hora de adquirir un modelo u otro debemos atender a varias aspectos como las dimensiones de la estancia, si disponemos o no de lavavajillas, en qué mueble se instalará y el tipo de encimera de trabajo que hemos elegido.



"Nature" de **MOBALCO**. *www.mobalco.com*

En busca de la ERGONOMÍA

Favorecer la adopción de posturas sanas durante el desarrollo de las tareas diarias supone una inversión en seguridad, salud y confort.
En el momento de planificar la cocina resulta fundamental encontrar el equilibrio entre estética y funcionalidad. Sin embargo, existe un tercer concepto que a menudo se olvida. Se trata de la ergonomía o el conjunto de medidas con las que se consigue aumentar la actividad e independencia del usuario, evitar esfuerzos y percances y asegurar buenas condiciones de trabajo.

☑ **Triángulos de trabajo:** organizar las áreas funcionales de agua, fuego y almacenamiento formando un práctico triángulo de trabajo acorta los desplazamientos del usuario. La suma de los tres lados del triángulo no debería exceder los 650 cm.

☑ **Encimeras a la altura correcta:** no todos los usuarios miden lo mismo, por ello para calcular el punto exacto donde se instalará el plano de trabajo, situaremos a la persona en posición erguida y con los antebrazos a 90º y mediremos la distancia desde el codo hasta el pavimento y restaremos 15 cm al resultado. La cifra restante será la altura a la que situaremos la encimera. El grosor de los diferentes materiales también debe ser tenido en cuenta y restado de esta cantidad. Las de piedra natural tienen un ancho de 2 o 3 cm; los de madera, 3 y 4; posformado 3, 4 y 6 cm y los realizados con componentes de cuarzo, 2 y 3 cm.

☑ **El mobiliario:** La altura de los diferentes módulos es lo primero que debemos medir. Los módulos bajos medirán de 60 a 72 cm, sin contar zócalos, patas o la encimera. Para los suspendidos lo recomendable se sitúa entre 70 y 90 cm. El espacio entre ambos puede ir de 20 a 120 cm. Los interiores se equiparán con accesorios extraíbles que acercan lo almacenado hasta el usuario.

☑ **Los electrodomésticos:** el horno y el microondas se instalará a la altura italiana, con el fin de facilitar su carga y descarga y el control del proceso de cocción. En el caso del frigorífico, se recomienda un combi con estantes y cajones transparentes para poder visualizar su interior. Las puertas más adecuadas cuentan con un ángulo de apertura de 180 °. Los lavavajillas compactos integrables se instalan a la altura deseada, tal como sucede con la columna de hornos.



Organizadores de **SCHÜLLER**. *www.schueller.de*



Tabla para el pan de **DEULONDER ARQUITECTURA DOMÉSTICA**. *www.deulonder.com*

Accesorios
seguros y cómodos



Gran variedad de complementos que facilitan el día a día en la cocina, como los sistemas de clasificación de desperdicios, despenseros de extracción total, soportes para libros de cocina o tablets, organizadores de especias, griferías con caños flexible y muchos otros sistemas que favorecen en orden y la ergonomía en la cocina para maximizar el confort.

LAS TENDENCIAS

☑ **Vocación urbana:** está destinado a responder las necesidades de los usuarios que habitan en grandes ciudades, en las que el espacio es un bien cada vez más escaso. Los sanitarios deben resultar –además de flexibles– prácticos y eficaces y facilitar al máximo el mantenimiento diario y el aprovechamiento de cada centímetro.

☑ **Los lujos de palacio:** disfrutar de la suntuosidad de un lujo sin restricciones es otra de las preferencias de cada vez mayor número de usuarios. Dentro de este estilo, no es extraño contemplar esmaltes dorados, plateados, incrustaciones de materiales nobles y formas algo recargadas. Todo vale para transformar el hogar en un escenario opulento en el que sentirse como verdaderos reyes.



"Soho de **DOIMO**. *www.doimocucine.it/es*



"Urban" de **SIEMATIC**. *www.siematic.* com



"Plan" de **BERLONI**. *www.berloni.it*

☑ **Divertidos y funcionales:** colores brillantes, formas amables, materiales alternativos, detalles que hacen aflorar sonrisas... son las colecciones irreverentes para los que desean crear ambientes cercanos y capaces de transmitir una filosofía de vida más optimista y vital.

☑ **Arquitectura avanzada:** los contornos bien definidos –sean cuadrados, rectangulares o redondos– transmiten una gran sensación de orden y equilibrio. Destacan en este apartado las piezas circulares, ovaladas o cúbicas que llegan a parecer auténticas esculturas.

CUARTOS DE BAÑO con mucho estilo

Planificar bien cada área funcional y respetar espacios suficientes para circular con desahogo es uno de los principios básicos a la hora de proyectar un nuevo cuarto de baño. En las plantas alargadas, lo mejor es colocar los sanitarios alineados si no queremos colapsar el paso hacia el fondo de la estancia. Los baños cuadrados permiten diferentes distribuciones, en función de las piezas a incluir y las prioridades estéticas de cada usuario. Por último, en las dependencias irregulares lo indicado es encajar los sanitarios en los entrantes de los muros con una doble finalidad: aprovechar al máximo el espacio y conseguir una cierta intimidad en el uso de cada uno de ellos.



"Antheus" de **VILLEROY & BOCH**. www.villeroy-boch.com/es

Zonas bien DELIMITADAS

Lo más eficaz es diferenciar como mínimo tres zonas en el cuarto de baño, sobre todo cuando se cuenta con plantas de tamaño medio o grandes.

La zona de arreglo personal comprende lo que entendemos por tocador y suele estar equipado con un espejo convenientemente iluminado, encimera, uno o dos lavabos y mueble bajo la encimera. A esta fórmula tradicional se pueden añadir tantas versiones como preferencias, como lavabo de pedestal, suspendido con borde amplio o encimera y lavabo en la misma pieza.

La zona íntima incluye el bidé y el inodoro, que suelen instalarse juntos y apartados del resto de los sanitarios. Si es posible, se ubicarán tras un murete de obra, mam-



Sanitarios "Emma" de **GALA**. *www.gala.es*



"Huelva" de **BATHCO**. *www.thebathcollection.com*

para traslúcida o en un habitáculo independiente, con el fin de preservar la intimidad del espacio y permitir el uso simultáneo de la estancia por más de un usuario. Cuando el espacio escasea, en una buena parte de proyectos, se opta por prescindir del bidé.

El espacio destinado al baño y a la ducha suele dar servicio a más de una persona, lo más indicado es equiparlo con ducha y bañera y situar ambas zonas en la parte más luminosa. Si deseamos aislar la ducha con un murete de obra o con un cristal al ácido, bastará elevarlo hasta 110 cm de altura.





Conjunto “Arcos Magnus” de **SCHMIDT.** *www.schmidt-cocinas.es*

Mobiliario “Stratum” de **ROCA.** *www.roca.es*

MOBILIARIO para conservar el ORDEN





"Connect" de **IDEAL STANDARD**. *www.idealstandard.es*

☑ **Muebles de suelo:** combinan estantes y cajones para los que necesiten guardar gran cantidad de artículos y mantenerlos perfectamente clasificados, al aprovechar todo el espacio disponible.

☑ **Elementos abiertos:** se revelan como una opción muy atractiva en apartamentos o ambientes juveniles donde interesa conseguir un aspecto más informal y dinámico y transformar los productos almacenados en parte de la decoración.

☑ **Los armarios suspendidos:** están indicados para ambientes de diseño o cuando se quiere conseguir un efecto ligero. Facilitan la limpieza pero ofrecen menor capacidad de almacenamiento.

☑ **Columnas de refuerzo:** son un complemento ideal para los muebles de tocador. Se fabrican en gran cantidad de medidas y alturas. Como en el caso anterior, existen versiones de pared o de pie.

☑ **Espejos con trampa:** aunque parece cosa del pasado, los espejos dotados de armario no solo son divertidos sino que ayudan a despejar la encimera del tocador de objetos diversos y optimizan un espacio normalmente desaprovechado. También son una solución a tener en cuenta cuando los lavabos no incorporan encimera.

☑ **Estanterías y colgadores:** no ocupan espacio y se pueden instalar cerca de los diferentes sanitarios para proporcionarles servicio y apoyo.



Columna "Essential" de **ROCA**. *www.roca.es*



Cabina "Box Metis" de **GLASS 1989**. *www.glass1989.it*

HIDROMASAJE

para cualquier espacio

Incluso en los cuartos de baño de reducidas dimensiones, podemos transformar el espacio de ducha en este rincón de relax que nos permita comenzar el día con un remojón rápido o disfrutar de un masaje revitalizador, capaz de aportar ese extra de energía tan necesario para afrontar la nueva jornada.

Las opciones abarcan desde los equipamientos más sencillos –rociadores con diferentes configuraciones de chorro– hasta sofisticados sistemas que se combinan con total libertad y disponen de cromoterapia, aromaterapia, función spray y avanzados dispositivos para reproducir los últimos formatos de música.

Para los más sibaritas se comercializan bañeras que incluyen sensores y controles electrónicos, capaces de memorizar los flujos de agua y temperaturas y que también permiten el acceso a equipos musicales o hacen posible el uso del teléfono o el visionado de un programa de televisión.



"BlueMoon" de **DURAVIT**. *www.duravit.es*



"Touch Spa" de **AQUAVIA**. *www.aquaviaspa.es*

Algunas bañeras de hidromasaje incorporan ultrasonidos. Las burbujas explotan y originan un flujo de ondas ultrasónicas que penetran en la piel y actúan sobre los músculos, el metabolismo y la circulación sanguínea para favorecer el bienestar del usuario.

Los sistemas de autolimpieza que incorporan algunos modelos son muy recomendables, especialmente para las versiones que se instalan en hoteles y locales públicos, al asegurar la desinfección de los circuitos internos antes de proceder al siguiente llenado y utilización de la bañera.

Hispabaño

Polígono Industrial El Pino
C/ San José de Palmete, 31-33
41016 Sevilla
Telf: +34 954 251 693

Producto 100% Español

diseño y calidad

FABRICANTE DE MAMPARAS
Servicio inmediato
de entrega 48/72 horas

Cuando cada centímetro cuenta





ASEOS Y BAÑOS MINIS NECESITAN SOLUCIONES EFICACES PARA RESULTAR CONFORTABLES Y ATRACTIVOS. DESDE LOS SANITARIOS HASTA LA GRIFERÍA, CADA ELEMENTO DEBE CUMPLIR CON SU OBJETIVO: MULTIPLICAR EL ESPACIO SIN RENUNCIAR AL DISEÑO, DURABILIDAD Y COMODIDAD DE USO.

Una buena parte de los hogares actuales destinan las estancias más reducidas a cuartos de baño y aseos de cortesía. Por ello, firmas como Ideal Standard han desarrollado colecciones que ayudan a ahorrar centímetros en cada zona funcional, ofreciendo una completa oferta de formas, tamaños y diseños para equipar y personalizar cada espacio.

Lavabos muy versátiles

Los lavabos "Strada II" cuentan con una amplia variedad de medidas, formas y modos de instalación –sobreencimera, bajo encimera, semiencastrados– con anchos que van desde 38 cm hasta los 120 cm y pueden estar equipados con o sin rebosadero. Incluyen una elegante tapa cerámica que oculta el desagüe y está disponible también con sistema click-clack.

GRIFERÍAS COMPACTAS



Las griferías monomando permiten regular la cantidad y temperatura del agua con un solo gesto. "Connect Air" solo mide 37 mm y es una de las griferías más esbeltas del mercado. Incorpora el cartucho FirmaFlow, que ofrece de 10 a 15 años de uso diario. El aireador 5l/min reduce el consumo de agua, así como la tecnología de ahorro Blue Start, disponible también en esta gama.

Platos de ducha adaptables

Los platos de resina de Ideal Standard se pueden cortar a lo ancho y a lo largo para adaptarlos a diferentes espacios. El modelo "Ultraflat S" está disponible en 23 formatos cuadrados o rectangulares para poder planificar la zona con mayor flexibilidad. Para una instalación a ras de suelo se utiliza la válvula de desagüe extraplana del mismo modelo.





COMPACTO E HIGIÉNICO

Los inodoros "Connect Air" son compactos, esbeltos y pueden incorporar tanques empotrados. También están disponibles con el sistema de descarga AquaBlade, que optimiza el consumo y la higiene del interior del WC. Un canal integral guía la corriente para que cubra el 100% de la superficie bajo el canal. La taza lisa se limpia más fácilmente y la ausencia de salpicaduras durante la descarga evita la contaminación cruzada.

www.idealstandard.es

Próxima a Barcelona

UNA CASA EN LA PLAYA





LA REFORMA DE ESTA CASA EN LA COSTA CONSIGUE UNA NUEVA DISTRIBUCIÓN DEL ESPACIO QUE POTENCIA LA COMUNICACIÓN VISUAL Y LA SENSACIÓN DE AMPLITUD DE LAS DIFERENTES DEPENDENCIAS.







La propuesta de redistribución de Coblonal Interiorismo implicó el derribo de tabiques, la completa apertura del espacio y el desplazamiento de la escalera de acceso a las plantas superiores. De este modo, desde la puerta de entrada se dispone de una visión global del espacio, así como del contacto entre quien le apasiona la cocina y quien prefiere leer o ver una película desde el salón.

La zona del lavadero también se integra en con la cocina, manteniendo la posibilidad de aislarla del conjunto mediante una ingeniosa puerta corredera de diseño propio, en hierro y cristal, que sirve a su vez como vitrina para la cristalería. Para completar la funcionalidad de una zona social abierta, se habilitó un pequeño baño de cortesía que da servicio tanto a residentes como a visitantes sin tener que subir escaleras e invadir la zona privada de la vivienda. Una isla central elevada sirve de comedor y como elemento distribuidor que enlaza cocina, zona de escalera y salón en una altura inferior pero en plena continuidad con el resto de la planta. La escalera se convierte en protagonista no por ella misma, sino por la estantería vertical que recorre la pared y delimita el trazado de la escalinata hasta la planta superior. La escalera queda iluminada cenitalmente por una claraboya superior que dota de luz natural al acceso a las habitaciones,

La cocina se presenta perfectamente equipada para disfrutar del placer de preparar los alimentos. El office de estilo industrial crea un bello contraste con el resto de la estancia







así como a la planta baja. Una pieza de Bruno Ollé, en lo alto del primer tramo de la escalinata, imprime frescor y refuerza la luminosidad de la claraboya. La luz, la madera y el color blanco se convierten en las principales señas de identidad del interiorismo de esta casa junto al mar.

Mediante esta escalera, que combina tramos de hierro lacado en blanco, madera y chapa de hierro doblada, con una baranda de cristal trasparente, accedemos a los dormitorios. De las tres habitaciones preexistentes, pasamos a dos amplias estancias con baño en suite que continúa con una estética delicada, orgánica y de un cierto aire vintage, donde, nuevamente, predomina el blanco y la madera.

PIEZAS Y MATERIALES SINGULARES

Tanto en la sala de estar como en las habitaciones, se ha optado por mobiliario de diseño propio que mantiene un estilo similar y también los mismos materiales. Las estanterías y los taburetes presentan varillas REA para formar la estructura y madera natural envejecida para los estantes y asientos. El mueble de televisión, el revistero, las mesitas de centro y de noche o el cabezal siguen la misma línea con estructura tubular metálica y sobres y cajones de madera natural.

En el salón, al que se accede mediante tres peldaños en continuidad de la planta baja, encontramos un sofá modular esquinero de diseño propio, tapizado en lino de color gris.





La escalera adquiere un protagonismo especial, gracias a la estantería vertical que recorre la pared y delimita el trazado de la escalinata hasta la planta superior de la casa

Una pieza de Guim Tió añade horizonte a la pared trasera que deja paso al sótano. Bajo la mesita de centro modular, descansa una alfombra de yute de NaniMarquina que realza el aspecto orgánico y ligero del espacio. El volumen de la chimenea de obra preexistente ha sido recubierto con el mismo microcemento de la zona de la cocina, ofreciendo continuidad y transición entre ambos espacios. Una lámpara Meridian de Habitat, una reproducción de una pieza de Finn Juhl y un helecho completan el conjunto. Asimismo, tanto el leñero como la misma chimenea han sido reactualizados con marcos de hierro negro con soldaduras vistas. Sin embargo, para no depender exclusivamente de la chimenea, sino tan solo disfrutar de ella, el salón dispone de un gran radiador vertical de la firma italiana Antrax. A través del ventanal del salón se llega a una pequeña terraza, al mismo nivel, que se ha equipado con una mesa de diseño, producida por Coblonal, con estructura de hierro barnizado y sobre de baldosa cerámica de gran formato, ideal para poder comer, trabajar o entretenerse con algún juego de mesa, disfrutando del exterior en las mejores condiciones. También se ha añadido un sofá exterior hecho a medida con una tarima de madera envejecida,







Tanto en la sala de estar como en las habitaciones, se ha optado por mobiliario de diseño propio que sigue una misma línea estética y materiales similares

un colchón como asiento y cuatro cojines que hacen las funciones del respaldo. Del resto del mobiliario exterior, destaca una pieza con doble funcionalidad que apasiona al equipo de Coblonal Interiorismo; un taburete/revistero de AYTM hecho con varillas metálicas doradas. La cocina se presenta perfectamente equipada para gozar del placer de preparar los alimentos y de comer en buena compañía. Electrodomésticos Neff integrados en una cocina longitudinal en mobiliario Kvik de color blanco, grifería y cubeta de Grohe y una fantástica encimera de Silestone Blanco Zeus, consiguen un aspecto imponente para un frontal muy actual. En la isla central encontramos un grill de Miele, al que se le ha añadido una tapa corredera de chapa metálica. Una lámpara colgante de diseño propio, en hierro y madera, igual que el mobiliario, refuerza el paso longitudinal que se





abre entre la isla de cocina y la escalera. Los taburetes, también diseñados por Coblonal y de producción artesana, aportan un toque a la vez rústico e industrial para un conjunto de líneas blancas y refinadas. El contraste de los materiales se traduce, paradójicamente, en un conjunto equilibrado.

El pavimento de la vivienda combina microcemento, en la planta de la cocina, y parquet sintético, para el resto de la vivienda, en contraste con el blanco preponderante de las paredes. Buscando cierta gradación del contraste, el mobiliario, en hierro y madera natural, presenta un aspecto blanquecino que refuerza la sensación de un espacio vivido y de suavidad cromática. La puerta corredera de cristal traslúcido y madera que da acceso al baño en suite refuerza este look industrial vintage que caracteriza a la vivienda. Esta estancia se ha equipado con grifería de Hansgrohe, lavabo de Sanycess y un moderno radiador horizontal, que es también calientatoallas.

DISFRUTAR DE UNA CASA JUNTO AL MAR

¿Qué se ha logrado con la reforma llevada a cabo? Por ejemplo, abrir la puerta y dejar de ver los peldaños de la escalera para contemplar el mar desde el salón; poder compartir un mismo espacio mientras uno cocina y el otro goza de una buena lectura; dejar de subir escaleras utilizar el baño y separar las zonas privadas y sociales de la vivienda convenientemente. Además, los dueños de la casa disponen ahora de habitaciones amplias con acceso a un baño completo por planta y de un detalle curioso: una escalera que se funde con la estantería y viceversa. En conjunto, una vivienda junto al mar para disfrutar todo el año de la familia y de los amigos.

DATOS DE INTERÉS

COBLONAL INTERIORISMO *www.coblonal.com*
• **Salón**
NANIMARQUINA *www.nanimarquina.com*
HABITAT *www.habitat.net*
ANTRAX *www.antrax.it/es*
• **Cocina**
NEFF *www.neff-home.com/es*
KVIK *www.kvik.es*
GROHE *www.grohe.es*
SILESTONE *www.silestone.es*
MIELE *www.miele.es*
• **Baño**
HANSGROHE *www.hansgrohe.es*
SANYCESS *https://sanycess.es*

En pocos metros

LUZ Y FUNCIÓN

EL ESTUDIO DRÖM LIVING HA SIDO EL ENCARGADO DE LA REFORMA DE ESTE ÁTICO, DE 35 M², LOCALIZADO EN PRIMERA LÍNEA DE MAR DE LA LOCALIDAD BARCELONESA EL MASNOU. LOS PROPIETARIOS DESEABAN RENOVARLO POR COMPLETO PARA DISFRUTAR DE UN APARTAMENTO FUNCIONAL, CÁLIDO Y LUMINOSO.











Desde un primer momento, el proyecto presentaba diversos retos que fueron solventados durante la reforma: por un lado, se trataba de un piso pequeño donde, sin modificar la distribución original, el equipo de Dröm Living debía ampliar visualmente el espacio. Por otro, los dueños contaban con un presupuesto ajustado que impedía sacar el máximo partido a la distribución existente, potenciando los puntos fuertes de la vivienda, jugando con la iluminación y creando zonas funcionales que optimizaran el espacio, sin renunciar a un diseño exclusivo hasta el último detalle.

ACABADOS LUMINOSOS Y ALEGRES

A nivel general, se decidió trabajar sobre dos elementos clave que les permitió crear una mayor sensación de espacio: las paredes y el pavimento.

Las paredes, originalmente de colores oscuros, fueron cubiertas por un tamiz blanco que, sin duda, dotó al interior de luminosidad y amplitud visual. Este funcionaba como base para ser combinado con otros toques de color que otorgaran dinamismo y personalidad.

Para el pavimento se apostó por un porcelánico imitación madera de roble ahumado, que sustituiría al deteriorado suelo original, revistiendo también la escalera de la en-



La combinación de materiales nobles y tonos neutros contrastados con pinceladas más atrevidas consiguió potenciar visualmente el espacio y ganar luminosidad

trada, y ofreciendo una opción que combina el aspecto cálido y acogedor de la madera natural con las ventajas técnicas propias de un material cerámico, mucho más resistente y duradero que la madera e ideal para hogares con animales domésticos como este. Siguiendo con la necesidad de los clientes de proporcionar más amplitud y dinamismo al espacio, se optó por combinar tres anchos de lamas distintos, distribuidos a lo largo del piso.

En cuanto a la distribución general, se mantuvo la tabiquería original y se jugó con el diseño del nuevo mobiliario para sacarle el máximo partido a un espacio donde, blanco, rojo y negro fueron los responsables de aportar un toque divertido, joven, informal y también acogedor.



La cocina ofrece una capacidad de almacenamiento óptima, gracias a la planificación de módulos cerrados de techo a suelo

El apartamento consta de un espacio diáfano que engloba salón, comedor y cocina, un baño, un dormitorio doble con un pequeño estudio-galería y dos terrazas. Además de un reducido recibidor, desde el que se accede al piso a través de una escalera que fue completamente renovada, revistiéndola con el mismo pavimento porcelánico que el resto de la casa y definida por una barandilla metálica negra, que le aporta un punto sofisticado en la parte superior.

COCINA ABIERTA

La cocina, el espacio más icónico del hogar, fue diseñada para optimizar al máximo el espacio de almacenaje y teniendo en cuenta la petición de los dueños de reservar una zona que pudiera ser utilizada como mesa de comedor. Para ello, se diseñó todo el mobiliario a medida con madera lacada en blanco mate combinada con rechapado de madera de roble y se destinó una zona de la barra para ser utilizada durante las comidas con dos taburetes. El mueble de la cocina se extiende hasta la zona de salón, convirtiéndose en el mueble del televisor y creando una sensación de continuidad, integración y homogeneidad que, sin duda, ayudan a conseguir un efecto de mayor amplitud. La encimera, modelo "Uni-Ice" de Sapienstone, añade limpieza visual y luminosidad al espacio.





Dröm Living

En Dröm Living realizan proyectos de interiorismo en todo tipo de espacios: viviendas particulares, locales comerciales, restaurantes, hoteles, oficinas, stands de ferias, etc.
La filosofía que los define es “crear espacios especiales y únicos que despiertan emociones”. Se ocupan de todo: desde el diseño hasta la ejecución de la obra para que la reforma, de principio a fin, sea un proceso ilusionante y agradable, ahorrándole tiempo y preocupaciones al cliente.











El rojo de la baldosa manual esmaltada de la zona frontal de la cocina pone el toque de color al hogar, que contrasta, además, con el blanco dominante y con los detalles en negro visibles en elementos como la puerta corredera del dormitorio, la puerta del baño o la barandilla de las escaleras. El salón, de planta alargada y con entrada directa de luz natural desde la tarraza, saca provecho a la calidez de los textiles, todos de The Factöry by Dröm Living, y al diseño a medida del mobiliario que combina estética y funcionalidad.



El baño se transforma en un espacio atractivo y confortable, a pesar de su pequeño tamaño. Los elementos suspendidos ayudan a potenciar la amplitud visual



El baño también fue diseñado para sacarle el máximo rendimiento al hueco disponible y aportar calidez al hogar, jugando con la madera como protagonista combinada con grifería en negro mate y un tono gris en las paredes.
La combinación de materiales nobles y tonos neutros contrastados con pinceladas más atrevidas se consiguió potenciar visualmente el espacio de un interior muy reducido y se ganó, asimismo, luminosidad aportándole la calidez, el confort y la funcionalidad deseadas por los propietarios.

DATOS DE INTERÉS

- **DRÖM LIVING** *www.dromliving.com*
- Pavimento de toda la casa de **MATIMEX** de la gama Porcelaingres, colección "Inwood", cabado Acacia. *www.matimex.es/porcelaingres*
- Textiles de **THE FACTORY BY DRÖM LIVING** *www.dromliving.com/category/the-factory/*
- Encimera cocina modelo Uni-Ice" de **SAPIENSTONE** *www.sapienstone.es*
- Electrodomésticos de **BOSCH** *www.bosch-home.es*
- Campana de **PANDO** *www.pando.es*
- Iluminación Recibidor: apliques de **FARO** *https://es*
- Grifería del baño de **TRES** *www.tresgriferia.com*
- Revestimiento del baño "Urban Grey" de **MATIMEX.**

DUCHAS DE HIDROMASAJE

Un spa en pocos centímetros

Desde rociadores con diferentes posiciones, hasta columnas, jets empotrables modulares y cabinas compactas, las posibilidades para convertir la ducha diaria en una terapia reparadora son cada vez más diversas.



Rociador euforia de **GROHE.** *www.grohe.es*



Rociador "RC" de **RAMON SOLER** con efecto cascada. *www.ramonsoler.net*



En las estancias más pequeñas también podemos elegir entre comenzar el día con una ducha rápida o disfrutar de un masaje revitalizador, que nos proporcione ese extra de energía tan necesario para afrontar la nueva jornada. Las opciones abarcan desde los equipamientos más sencillos hasta sofisticadas cabinas, que disponen de cromoterapia, aromaterapia, baño turco y avanzados dispositivos para reproducir los últimos formatos de música.

Cabezal "Idealrain" de **IDEAL STANDARD.** *www.idealstandard.es*



Rociador "Raindance" de **HANSGROHE.** *www.hansgrohe.es*

Mandos extraplanos



"Smartbox" de **GROHE** *permite elegir entre mando cuadrado, redondo, cromado o de acabados innovadores y la tecnología deseada, desde monomando, termostático, botones push open para abrir y graduar el caudal de la ducha de forma intuitiva. Todos ellos son diseños esbeltos y reducidos que proporcionan más espacio en la ducha. www.grohe.es*

ROCIADORES CON MASAJE

Los cabezales de mayor tamaño que incorporan varios tipos de salida de chorro nos ayudan a hacer más placentero el momento de la ducha. La buena noticia es que los formatos especiales no tienen porqué consumir necesariamente más agua de la habitual –normalmente entre los 12 l por segundo–. El efecto se consigue a base de una redistribución del caudal más eficaz. El resultado es una fina lluvia tropical que envuelve al usuario en cientos de pequeñas gotas.

Diferentes posiciones. En los últimos años han aparecido también otros tipos de ducha que permiten regular tanto la fragmentación del chorro como la intensidad y, en algunos otros, el ritmo. Estas duchas están diseñadas para incorporar diferentes tipos de masaje personalizado, potenciando así sus propiedades terapéuticas sobre la circulación y el tono muscular.

Luces y colores. Las que colorean el agua o la iluminan pueden ofrecer los beneficios de la cromoterapia y son capaces de crear ambientes diferenciados, atractivos y sugerentes dentro del cuarto de baño.

Lluvia tropical. Los módulos de techo constituyen todo un lujo y sus principales ventajas son la ausencia de obstáculos dentro del recinto y que permiten instalar cuantas unidades queramos para hacer duchas equipadas destinadas a dos o más usuarios. Ofrecen la sensación de encontrarse bajo una placentera lluvia tropical que envuelve todo el cuerpo.



"Sky Black" de **GALA.** *www.gala.es*

COLUMNAS y algo más

Las colecciones de alta gama pueden incluir prestaciones extra, más habituales en las cabinas de hidromasaje:

- ***Asiento integrado** en el cuerpo de la columna o abatible sobre la misma –esta última posibilidad permite una mayor libertad de movimientos al usuario–, dando al equipo un importante valor añadido.*
- **Caño inferior** *para el enjuague de los pies. Habitualmente, las columnas que contemplan esta opción están dotadas también de algún dispositivo destinado a apoyar los pies.*
- ***Vanos portaobjetos,** que forman un cuerpo compacto con la columna o se encuentran en paneles adosados.*



"Lifespa" de **DORNBRACHT.** *www.dornbracht.com*

PANELES
DE DUCHA

La columna, también conocida como panel de hidromasaje, tiene la ventaja de aprovechar el equipamiento previo que hay en el baño: plato de ducha y mampara. También puede instalarse sobre una bañera, ya que muchos modelos están dotados de inversor para desviar el agua de la ducha hacia el caño de llenado. Destaca, asimismo, la facilidad de instalación de la misma –sin necesidad de obras– y su bajo precio. Además, la oferta de columnas fabricadas en metacrilato u otros materiales plásticos ha ido evolucionando hacia el uso de materiales de mayor calidad, como aluminio, el acero inoxidable o el metal cromado.



¿Estimulante o relajante?

"Essential 2.0" de **ROCA** *es una columna de ducha realizada en acero inoxidable de líneas puras y diseño compacto que permite convertir la higiene diaria en uno de los momentos más agradables del día. Está disponible en las medidas 200x400x1285 mm y está equipada con grifería termostática, rociador cenital efecto lluvia, ducha de mano y dos jets. La columna ofrece dos tipos de masaje: estimulante y relajante, así como las funciones cuello y lumbar. www.roca.es*

Una columna de hidromasaje consiste, básicamente, en un panel vertical –de mayor o menor altura– que integra en su estructura los jets o salidas de agua, para ofrecer distintos tipos de masajes e incidir directamente en las zonas claves del cuerpo: dorsal, lumbar y cervical. Se puede instalar en los laterales de la ducha o bañera o en ángulo, aprovechando las esquinas.

Aunque la columna no tiene el carácter envolvente característico de las cabinas de hidroterapia –que en ocasiones incluyen baño de vapor o pediluvio, por ejemplo–, cuenta con múltiples posibilidades gracias a los conceptos modulares desarrollados por las distintas firmas. Así, podemos adquirir:

- La columna independiente, aprovechando las instalaciones preexistentes en el baño –plato de ducha, bañera y mampara–.
- Además de la columna, encontramos platos de ducha que integran jets de pediluvio y mamparas propuestas por los mismos fabricantes de columnas, como parte del kit de instalación.
- En algunos casos, existe la posibilidad de colocar paredes laterales y cubierta para formar una cabina de ducha completa.



Cabina de hidroterapia "Chapeau" de **TEUCO.** *www.teuco.es*

CABINAS DE TERAPIA

Los fabricantes ofertan en una sola estructura compacta todos los elementos. Suelen contemplar paneles de cristal securizado transparente, serigrafiado o translúcido, de 4 a 8 mm de grosor; aunque también encontramos modelos acrílicos que presentan varios acabados.

Las puertas pueden ser de una, dos o tres hojas correderas, abatibles, practicables o plegables. Se mejoran los cerramientos para impedir salpicaduras de agua en el exterior de la cabina; los últimos avances nos proponen un cierre deslizante con cristales templados.

DUCHAS DE HIDROMASAJE





Cabina de hidromasaje "Kineprime" de **GRANFORM.** *www.grandform.es*

Además, este tipo de sistemas permiten una limpieza fácil tanto en el interior como en el exterior de la ducha.

Respecto a los materiales de fabricación, predominan las de estructuras de cristal con perfilerías minimalistas, casi invisibles. Los formatos son variados: cuadrados, circulares, angulares y pentagonales, para colocar en esquina o no.

Asimismo, las colecciones más recientes han sido proyectadas para maximizar la ergonomía. Buena prueba de ello es el diseño del espacio interior de estos equipos, la instalación de asientos confortables, incluso para dos, y de reposapiés regulables, así como la disposición de elementos adicionales, como repisas portaobjetos, espejos, dosificadores de jabón, paneles de control electrónicos, termostato y funciones de entretenimiento –música y radio–. Tanto los asientos como los platos de ducha son antideslizantes, una medida que evitará caídas y resbalones dentro del habitáculo.

Cabina "Metis" de **GLASS 1989.** *www.glass1989.it*



Grifería "Tres-Classic" de **TRES**. *www.tresgriferia.com*

GRIFERÍAS DE BAÑO

Diseños fluidos y muy actuales

ACABADOS MÁS RESISTENTES Y DIVERSOS, COLORES ALEGRES O MUY SOFISTICADOS, JUNTO A DIVERSIDAD DE ALTURAS Y SISTEMAS QUE ASEGURAN UN USO SOSTENIBLE DEFINEN A LAS NUEVAS PROPUESTAS Y COLECCIONES.

Siguiendo esta filosofía, los acabados se diversifican y se hacen más resistentes para adaptarse a diferentes ambientes y mantenerse inalterables durante más tiempo.

En el interior, mecanismos mejorados garantizan una precisión eficaz, alejada de la que ofrecían los antiguos modelos. Los discos cerámicos son capaces de graduar el caudal con mayor eficacia y conseguir un bloqueo total sin goteras cuando cerramos el grifo. La mayoría de las series cuentan, además, con diversas formas de reducir hasta en un 50% la salida de litros por minuto sin disminuir el nivel de confort.





Colección "Strem" de **GALINDO.**
www.griferiasgalindo.com

INTEGRADA EN EL ESPACIO

A la hora de instalar la grifería ya no se piensa en ella de manera independiente, sino como en un elemento más del puzzle decorativo y funcional de la estancia. Esta prioridad es consecuencia del cambio de función y concepto que ha sufrido el cuarto de baño en las viviendas contemporáneas; así como sus diferentes piezas de equipamiento y suministros que convierten el agua en un instrumento de higiene y bienestar.



"Tzar" en acabado negro de **RAMON SOLER.**
www.ramonsoler.net

LOS ROCIADORES

Los grifos y rociadores pueden transformar el cuarto de baño en un espacio de relax y regeneración, con rociadores dotados de cromoterapia por medio de LEDS que iluminan el agua y cambian su color al ritmo de diferentes programas que proporcionan un amplio abanico de efectos sobre el usuario.
También se multiplican los modelos que imitan el movimiento del agua en la naturaleza. Cascadas, cortinas de agua, manantiales tranquilos o lluvia tropical son algunas de las posibilidades que pueden convertir el aseo diario en una sesión de balnoterapia casi profesional.

BAÑOS



Grifería "Connect Air" de **IDEAL STANDARD**. *www.idealstandard.es*



Serie "Kode" de **GENEBRE**. *www.genebre.es*



"Signapur" de **HANSA**. *www.hansa.es*



Grifería de lavabo "Insignia" de **ROCA**. *www.roca.es*



Grifería "B.1" de **DURAVIT**. *www.duravit.es*

MENTALIDAD SOSTENIBLE

El consumo responsable y los hábitos sostenibles hacen crecer la oferta de griferías ecológicas que reducen la salida de agua hasta en un 50%. Los mecanismos más habituales optan por la integración del aireador para mantener el mismo diámetro de caudal disminuyendo considerablemente el número de litros a base de mezclar el aire y agua. Otra ventaja de estos productos es que minimizan las salpicaduras al favorecer una caída más suave aún en la posición de máxima presión.
Los grifos sin aireador encuentran su mayor demanda entre los consumidores que desean un flujo suave y sinuoso que imite el comportamiento del agua en la naturaleza. Algunos modelos disponen de mecanismos que impiden la puesta en marcha de la caldera o el calentador de agua cada vez que accionamos el grifo. La apertura en frío desde la posición central nos ayuda a evitarlo. Otra forma de optimizar el binomio gasto-confort es con las griferías termostáticas o con series que disponen de cartuchos capaces de limitar la temperatura de salida.



"Vaia" en el nuevo acabado Dark Platinum Malt de **DORNBRACHT.** *www.dornbracht.com*



Grifería impresa en 3D "Allure Brilliant" de **GROHE.** *www.grohe.es*

OPCIONES A MEDIDA

La longitud del caño delimita el espacio operativo que ofrecerá el lavabo para realizar otras actividades, más allá de las habituales, como cambiar el agua a un florero, llenar una pecera o lavar el cabello.

- **Caños bajos:** Es una opción típica en el bidé, mientras que en el lavabo resultan menos aconsejables. Estudios recientes se decantan por el caño medio y alto como opciones más versátiles y operativas.
- **Altura media:** Son más funcionales al ofrecer mayor espacio para realizar las tareas de higiene propias de este sanitario.
- **Caño alto:** El espacio entre el final del grifo y la base del sanitario se amplía, así como las funciones que pueden desarrollarse en el lavabo. El lavabo se convierte así en un práctico lavacabezas o el lugar donde llenar recipientes de cierta envergadura, como jarras o peceras.



"DOT 316" de **RITMONIO.**
www.ritmonio.it

LAS ÚLTIMAS TENDENCIAS

- El negro aparece con fuerza no solo en griferías, también en accesorios, carpintería general y perfilería de mamparas, como una apuesta por la elegancia y la sofisticación.
- Los acabados de colores ofrecen mayor duración que colecciones anteriores, gracias al desarrollo de tecnología avanzada que optimiza la resistencia.
- El oro también es tendencia y devuelve a la estancia la suntuosidad de los antiguos baños equipados con piedra natural y metales nobles.
- Las líneas geométricas y los ángulos rectos se complementan con contornos fluidos que recuerdan a los cantos rodados o a la sinuosidad del agua cuando discurre en entornos naturales.



Grifería personalizable "Custom" de **PRESTO.** *www.prestoiberica.com*

LAVADORAS: EFICIENTES Y EFICACES



REDUCIR EL GASTO ENERGÉTICO Y EL RUIDO A LA VEZ QUE SE AUMENTA LA EFICACIA SON LOS GRANDES RETOS QUE CONSIGUEN LOS ÚLTIMOS MODELOS DE LAVADORAS. ELEGIR EL TIPO MÁS ADECUADO Y SABER CÓMO SACAR EL MÁXIMO PARTIDO DE CADA UNO DE ELLOS ES TAREA DEL USUARIO.

Si tenemos en cuenta que el 7% de la factura de la luz corresponde al uso de la lavadora, que un hogar medio la utiliza unas tres veces a la semana y que estos aparatos tienen una duración media de unos 10 años llegamos a la conclusión de que cada lavadora puede llegar a limpiar unos 8.000 kg de ropa durante su vida útil. Por ello, es importante priorizar los resultados y la eficacia energética al precio de compra. De hecho, un modelo con eficacia A+++ es capaz de ahorrar hasta un 30% más que las que ostentan certificación A.



Lavadora de **ELECTROLUX** "EW8F2946 GB" con la función UltraCare que premezcla el detergente y el suavizante para lograr un lavado rápido y a fondo. El programa UltraWash ofrece una limpieza profunda en menos de 1 hora. *www.electrolux.es*

Modelo "L9FEC942" de **AEG** dispone de una velocidad de centrifugado de 1.400 rpm, valores de consumo de 0,29kWh, y 55 l para programas de algodón de 60ºC, control de centrifugado de ABC y de carga Fuzzy Logic. *www.aeg.es*

CICLOS A MEDIDA

"W1 Passion" cuenta con una capacidad de 9 kg, aunque su nueva función SingleWash, permite lavar pequeñas cantidades de ropa de una forma rápida y económica. Este nuevo sistema está basado en la tecnología PowerWash 2.0, patentada por Miele, que incorpora la tecnología Spin&Spray y le ha valido a esta nueva lavadora la calificación A+++ menos 50% en cuanto a eficiencia energética. Es de **MIELE.** *www.miele.es*





AGUA CALIENTE O FRÍA

El precio actual de la electricidad hace que los lavados hasta 30ºC o en agua fría sean una opción menos onerosa. A estas temperaturas se consiguen buenos resultados cuando la suciedad no es excesiva. En caso contrario, elevaremos la temperatura, intentando no superar los 60ºC para cuidar las prendas y no incrementar excesivamente el consumo de energía.

EL DETERGENTE

Los detergentes en polvo suelen ser más eficaces con las manchas, mientras que los líquidos se comportan con suavidad, protegen los tejidos y ocupan menos espacio a la hora de plantear su almacenamiento. La elección de uno u otro tipo dependerá del usuario. A veces es conveniente alternar ambos tipos y adquirir otro específico para prendas delicadas.

Lavadora ExtraSilencio "3TS986XA" con motor A+++, 10 años de garantía del motor, con sustitución, mano de obra y desplazamiento incluido. Tiene capacidad de 8 kg para grandes coladas y una velocidad máximo de 1.200 rpm en el centrifugado. Es de **BALAY.** *www.balay.com*



LAVADORA CONECTABLE DE SIEMENS Y MANEJO POR LA TABLET

La conectividad que acompaña a la lavadora "WM14U940EU" y secadora "WT47X940EU" avantgarde permite desde recibir notificaciones, controlarlas remotamente, consultar el estado de los programas y obtener información sobre el estado de la lavadora y secadora y recibir consejos de uso y mantenimiento. Todo ello gracias a la aplicación Home Connect. *www.siemens-home.bsh-group.com*



PROGRAMAS AVANZADOS

Lo idóneo es que el aparato cuente con el número de programas necesarios: ni más ni menos. Algunos modelos cuentan con más de 10, aunque los usuarios medios no emplean más de 4 o 5: el resto no se utilizan, aunque suelen incrementar el precio de compra de la lavadora.

CAPACIDAD DE CARGA

Las antiguos modelos de 5 kg se han sustituido por lavadoras con 6, 7, 8 o 10 kg de capacidad. El antiguo consejo era que se eligiera un aparato con la capacidad adecuada a los miembros de la familia, aunque los modernos motores dotados de sensores electrónicos ajustan la cantidad de agua, suavizante y detergente al peso de cada carga para evitar el despilfarro de agua, energía y aditivos. ¡Ojo con los modelos que incorporan la posibilidad de utilizar el aparato a media carga!: el gasto no se divide por dos.

La lavadora "Duo" incorpora dos tambores independientes para lavar la ropa blanca y la de color al mismo tiempo sin asumir riesgos. Cuenta con una eficiencia energética de A+++ -30% y se maneja de una forma intuitiva. Es de **HAIER**. *www.haier.com*



Lavadora Spa de libre instalación con capacidad de 9 kg, motor inverter y clasificación A+++. Cuenta con gestión electrónica de lavado Fuzzy Logic y velocidad de centrifugado de 1.400 rpm. De **TEKA**. *www.teka.com*

VELOCIDAD DE CENTRIFUGADO

Los centrifugados a alta velocidad ahorran energía y tiempo en el proceso de secado, pero puede no ser lo ideal para algunas prendas. La velocidad máxima de centrifugado influye decisivamente en el precio del aparato y en el tiempo de secado necesario para tener las prendas a punto. A 600 rpm, la lavadora deja casi el 80% de la humedad y su precio se mueve entorno a los 300€; las lavadoras a 800 rpm deja el 60% y su precio sube por encima de los 350€; las de 1.100-1.200 rpm, reducen la humedad menos de un 50% y pueden costar más de 400€.

INTELIGENCIA, LA MEJOR ALIADA

Algunas lavadoras cuentan con la función de Inicio Fácil y son capaces de decidir el programa adecuado para conseguir resultados idóneos. Las más avanzadas admiten información sobre el tipo de prendas a tratar, grado de suciedad y colores para seleccionar valores como temperatura del agua, movimiento del tambor y duración del ciclo a las condiciones de cada carga.

EVITAR LOS MALOS OLORES

- *Mantén siempre limpia y seca la goma de la puerta con un paño absorbente. Además de prevenir el mal olor, se evita la formación de grietas en el material.*
- *Después de cada lavado hay que dejar la puerta abierta o entornada hasta que se seque el interior del tambor, de lo contrario puede proliferar el moho en su interior.*
- *No utilizar el tambor de la lavadora como armario de ropa sucia. Lo ideal es guardarla en un cubo previsto para tal fin hasta el momento de iniciar el ciclo.*
- *Hacer de vez en cuando un lavado con agua por encima de los 40ºC ayuda a desinfectar los circuitos internos y el mismo tambor.*

PROGRAMA ANTIMANCHAS

Con una capacidad de carga de 7 kg, la "BI WMHL 71283" de **HOTPOINT** cuenta con una clasificación energética de A+++ y un centrifugado variable a 1.200 rpm. Dispone de un total de 14 programas de lavado, de los que destacan el Antimanchas 100, que ofrece la máxima capacidad de eliminación de las manchas sin necesidad de ser tratadas con anterioridad; el Antimanchas 45', que garantiza una excelente capacidad de eliminación de las manchas a 20°C y hasta 40°C en solo 45 minutos.
www.whirlpool.es



NUOVVO

BAÑOS EQUIPADOS

Hasta el último detalle

LA FIRMA ALICANTINA NUOVVO PRESENTA UN ELENCO DE NOVEDADES PARA CONSEGUIR AMBIENTES A MEDIDA. MATERIALES BELLOS Y DURADEROS, DISEÑOS DE TENDENCIA Y DIFERENTES FORMATOS QUE SACARÁN EL MÁXIMO PARTIDO DE CUALQUIER PROYECTO.



Bañera "Toba"

¿A quién no le gusta tomar un baño relajante de vez en cuando? Nuovvo ofrece una amplia gama de bañeras exentas para poder disfrutar sin salir de casa. Combinadas con la grifería a suelo son una pieza clave si quieres convertir tu baño en un espacio único y sorprendente.



Balda "Elegance" + Sobre encimera "Rounded"

Zona de tocador

Para equipar la zona de arreglo personal, Nuovvo cuenta con lavabos sobreencimera y encimeras con lavabos incorporado de gran elegancia y sin juntas aparentes. La variedad de materiales incluye encimeras de NuovvoTech, mármol, porcelana, NuovvoSolid, etc. Destaca su nueva gama de lavabos de mármol Pura Pietra.



Mueble "Boshi"

Mobiliario sofisticado

Sin duda alguna, los muebles de baño de la marca alicantina destacan por su elegancia y sofisticación. Existe una solución para cada necesidad, tanto minimalistas en los que prima más el diseño, como los de gran capacidad y que permiten guardar de todo y en perfecto orden.


Plato de ducha "Creativeskin Black Marble"

Platos versátiles

El buque insignia de Nuovvo son los platos de ducha. 15 modelos diferentes a elegir para crear diferentes atmósferas. No te pierdas el modelo "Creativeskin®", que se puede personalizar con cualquier imagen deseada por el cliente.

DATOS DE INTERÉS

www.nuovvo.es

DUSCHOLUX

INNOVACIÓN Y DISEÑO

para la zona de baño y ducha

DUSCHOLUX CUENTA CON ATRACTIVAS NOVEDADES EN MAMPARAS, PLATOS DE DUCHA, BAÑERAS Y REVESTIMIENTOS DE PARED PARA LA ZONA DE HIGIENE PERSONAL QUE APORTAN DISEÑO, SOLUCIONES ARQUITECTÓNICAS Y MÁXIMA FUNCIONALIDAD.



Mampara ""Air Colours" con cristal color "Oceanblue"

La firma Duscholux ha presentado en la feria ISH 2019 de Frankfurt sus últimas propuestas para el baño, que tienen como objetivo mejorar el confort, facilitar el mantenimiento y ofrecer más flexibilidad a la hora de planificar los espacios de baño y ducha. Una de ellas es el tratamiento de vidrio para mamparas CareTec Pro. Los modelos con CareTec Pro solo necesitan una limpieza semanal con un paño de microfibra para estar siempre perfectas. Una solución que ahorra tiempo y es respetuosa con el medio ambiente, al no utilizar productos de limpieza.



Nueva imagen de DUSCHOLUX



Mampara "Duscho Basic Deco"



Revestimiento mural "PanElle Stone"

Bañeras y platos de ducha

"Duscholux Bestone" es la nueva colección de bañeras y platos de ducha que se ha presentado en Frankfurt. El modelo de bañera "Formia" y los platos de ducha "Savon" cuentan con un tacto natural y aspecto mate.

La solución global "Air Plus" ofrece un enfoque completamente nuevo: la combinación entre el plato de ducha "Bestone" y la mampara "Walk-in". Esta composición de productos cuenta con un servicio rápido de entrega y garantiza la máxima facilidad de limpieza y mantenimiento. Una gama que renuncia a las juntas de silicona y se sitúa a un alto nivel arquitectónico.

La mampara fija "Air Colours" supone una combinación entre color y sencillez purista, que aporta un marcado toque cromático al baño. La nueva catergoría de producto "Mundo D5" –disponible con puertas abatibles o correderas– permite personalizar el diseño, con perfiles y bisagras que pueden adaptarse a distintos materiales y colores para concederle a la mampara un aire muy especial. Otro de los productos que se han lanzado es la "Duscho Basic Deco", que permite una completa personalización con pintura vitrocerámica 100% reciclable y ecológica.

Una de las novedades presentadas para los revestimientos de pared, es la nueva colección de "PanElle Graphics", en la que confluyen tendencias arquitectónicas y modelos históricos. La intensidad de las imágenes se puede escoger a partir de cuatro gradaciones. Otra atractiva novedad tecnológica es el avanzado sistema PanElle Click, como alternativa a los perfiles de protección antigolpes o a las juntas de silicona. PanElle también permite revestimientos de paredes y modelos de amplia superficie con juntas casi invisibles.

http://www.duscholux.es

Faro by Alvic estará presente en **SADECC 2019**

Tras la presentación el pasado mes de Enero de su Catálogo de Novedades en Espacio Cocina SICI 2019, Faro by Alvic® consolida su posición exportadora como referente internacional en Cocinas y Baños con la participación en SADECC 2019.
El certamen –que tiene lugar del 5 de al 8 de abril en el París Expo de París– reúne a las grandes firmas europeas fabricantes y proveedoras del mueble de cocina, que presentan sus nuevos modelos y tendencias a directores de compras, interioristas y decoradores franceses.
Faro by Alvic® aboga por un estilo de cocina pensado para todos, con una gama de modelos, colores, diseños e interiores que garantizan un máximo estándar de calidad a distribuidores y clientes. Entre sus novedades, la firma de cocinas y baños de Grupo ALVIC presentará su Catálogo 2019, con importantes actualizaciones técnicas e incorporación de nuevos acabados, como Luxe Plus, el buque insignia de ALVIC que presenta un nivel de brillo superior y una extraordinaria calidad de imagen reflejada.

Visíta su stand en: SADECC 2019
Porte de Versailles (París)
STAND D9 (HALL 7.1)
www.grupoalvic.com

Nueva página web de **Ideal Standard**



Ideal Standard Iberia estrena página web con una imagen mucho más actual y fresca que ofrece, además, un manejo intuitivo y accesible a contenidos desarrollados para responder a las necesidades de información de cualquier tipo de usuario. Los productos se encuentran divididos tanto por colecciones como por tipología, con el fin de agilizar su localización. El apartado de distribuidores también se ha optimizado para facilitar el acceso a los puntos de venta y facilitar la búsqueda.
www.idealstandard.es

"Concept" acapara la atención en **ISH 2019**



El revolucionario "Concept" de Nofer es un conjunto de grifería que ofrece en una sola pieza las funciones de secamanos, dosificador de jabón y lavamanos. Un concepto único que se presenta como diseño innovador, dispuesto a cubrir todas las necesidades de los baños públicos. Las funciones se accionan gracias a unos sensores que permiten realizar las tres fases de lavado de manos sin efectuar desplazamientos.
www.nofer.com

Fagor Industrial entrega a **David Arellano** el galardón al mejor cocinero de los premios **Talento Gastro**



Fagor Industrial, fabricante de equipamiento para la hostelería, la restauración colectiva y la lavandería, reafirma su compromiso con la gastronomía de Euskadi, patrocinando y entregando uno de los galardones de la segunda edición de los premios Talento Gastro que se han celebrado hoy en el hotel María Cristina de San Sebastián. Los premios se han dividido en 9 categorías: mejor cocinero, mejor sumiller, mejor atención en sala, mejor repostero, mejor parrillero, mejor tratamiento de producto, mejor coctelero, mejor barra de pintxos y mejor talento emprendedor.
www.fagorindustrial.com

Grifería “Atrio” de **Grohe**



Grohe lanza una nueva propuesta para equipar la zona de lavado de la cocina. Se trata de la grifería “Atrio”, que reduce el delgado cuerpo a lo esencial para aportar un toque minimalista. Sus características asas cruzadas proporcionan un aspecto más vanguardista y permiten mezclar el agua caliente y fría manualmente. *www.grohe.es*

Novedades de **Hispabaño**



En el nuevo catálogo, Hispabaño presenta nuevas series de mamparas, que incorporan las últimas tendencias del mercado, con líneas más ligeras y contemporáneas, pero sin abandonar su filosofía de empresa y de producto. En la imagen, el modelo “701”, que se compone de un lateral fijo, cristal templado y serigrafía vitrificada. *www.hispabaño.es*

Fregaderos “Silica Tec”, de **Hansgrohe**



Con su nueva gama de fregaderos de cocina de granito “Silica Tec”, la marca Hansgrohe ofrece una extensa gama para el elemento central de la cocina que combina una estética cálida y acogedora, colores elegantes, un diseño de primera y una calidad duradera. Esta gama incluye fregaderos de una cubeta, fregaderos de dos cubetas y fregaderos de una cubeta con escurridor para montar sobre o bajo encimera, todos ellos en tres colores: negro grafito, gris piedra y gris cemento. Los modelos en negro grafito también están disponibles en unas cómodas unidades combinadas de fregadero que incluyen un grifo de gran calidad y un sistema de control de fácil manejo, caja inteligente para el caño extraíble y el material de instalación. *www.hansgrohe.es*

Modulnova: Home Passion Design

El proyecto cocina que une los programas “Twenty” cuenta con una isla de líneas geométricas y límpidas del programa “Twenty” como protagonista del espacio. Se trata de un elegante monolito, con una encimera de gres imitación cal y un fregadero integrado, en el nuevo acabado Dark Depth que se extiende sin interrupciones en las puertas y en la península de estructura autoportante. Las columnas en cambio pertenecen al programa “Frame”: un marco delgado define y resalta el perfil de las puertas de panel de aluminio alveolar (tecnología patentada por Modulnova) con revestimiento de madera «Nogal Milano», conformando una especie de boiserie contemporánea que suaviza el rigor formal y minimalista que distingue el lenguaje de Twenty. *www.modulnova.it*





Mobiliario de Cocina de **SANTOS**

Mes a mes, las **MEJORES IDEAS** para decorar, equipar, reformar y sacar el mayor partido a su **COCINA** o **CUARTO DE BAÑO**

Orden de suscripción

☐ Sí, deseo suscribirme a la revista COCINAS Y BAÑOS por el periodo de 1 año (12 ejemplares) al precio de 30 €.

Nombre Apellidos

Dirección Nº Piso

Población C.P.

Provincia

Tel.

NIF

Por el periodo de un año a partir del número Mes

FORMA DE PAGO:

Firma del suscriptor

Adjunto talón nº por importe de 30 €

Mediante giro postal nº por importe de 30 €

Tarjeta-crédito VISA ☐☐☐☐ ☐☐☐☐ ☐☐☐☐ ☐☐☐☐

Vencimiento de la tarjeta: mes ☐☐ /año ☐☐ por importe de 30 €

Titular Fecha de la suscripción:

Suscripciones en EUROPA:

Tarjeta-crédito VISA ☐☐☐☐ ☐☐☐☐ ☐☐☐☐ ☐☐☐☐

Vencimiento de la tarjeta: mes ☐☐ /año ☐☐ por importe de 64 €

Enviar este boletín de suscripción a: CURT EDICIONES SA Consell de Cent, 398, bajos. 08009 Barcelona. Tel. 933 180 101

*En cumplimiento al Reglamento General de Protección de Datos 2016/679 relativo a la protección de las personas físicas en lo que respecta al tratamiento de datos personales y a la libre circulación de esos datos, le informamos que los datos personales que se solicitan en el presente formulario se incluirán en una base de datos informatizada titularidad de **CURT EDICIONES SA.** El titular de los datos dispone de los derechos de acceso, rectificación, supresión, limitación, portabilidad y oposión, que podrá ejercitar mediante correo postal a la dirección de la empresa en **c/ Consell de Cent, 398 Bjos. 08009- Barcelona.** Le informamos que los datos obtenidos a través del presente formulario, responden a la finalidad, única y exclusiva de poder facilitar a los clientes los servicios solicitados. Para más información puede consultar nuestro Aviso Legal en la página web: **www.curtediciones.com***

REFORMES
la casa
Arquitectura interior Reformes Integrals
Habitatges Pisos Cuines Banys

CUINES Cat
Gremi de cuines, banys i reformes de Catalunya



DISTRIBUÏDOR DE: Roca NEFF Balay BOSCH SIEMENS



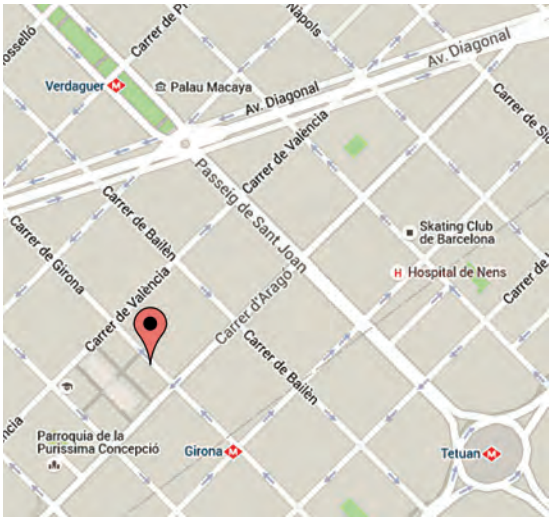

CONSTRUCCIÓ I INSTAL.LACIONS DE:

- ELECTRICITAT
- AIGUA
- GAS
- CALEFACCIÓ
- AIRE ACONDICIONAT
- FUSTERIA
- ALUMINI
- PARKET...

VENDA DE:

- CERÀMIQUES
- SANITARIS
- GRIFERIES
- MAMPARES...

Visita la nostra exposició permanent a la botiga i demana pressupost sence compromis

0% D'INTERÈS EN EL FINANÇAMENT 12 MESOS TAE 3,80

C/ Girona, 93. 08009 Barcelona - **info@reformaslacasa.com** - Tel.: 934 590 650



30 años convirtiendo tus sueños en realidades

Cuines MISTRAL

EBANO





NUEVA EXPOSICIÓN DE ÉBANO EN CUINES MISTRAL

Avda. Mistral,17
08015 Barcelona
Teléfono: 934 24 24 25
info@cuinesmistral.es
www.cuinesmistral.es

ELECTRODOMÉSTICOS • INTERIORISMO • DECORACIÓN INTEGRAL • EJECUCIÓN DE OBRAS Y PROYECTOS





armonia

estudio de cocina e interiorismo

distribuidor oficial
SANTOS

c/ bravo murillo 33 - 28015 Madrid - tel/fax: 91 447 38 97 - e-mail: armonia@armonia.ws - www.armonia.ws



C / ORTUELLA, 14 · 43520 ROQUETES · TARRAGONA · TEL. 977 500 872 · www.doca.es · info@decorcuina.cat

DC
decorcuina

NUEVOS TIEMPOS EN LOS ESPACIOS DE SIEMPRE

DOCA

ESPECIAL

En el próximo número...



www.cancio.es

A la venta en MAYO 2019

ESTRENAR CASA
con las mínimas obras

Materiales y propuestas para reestrenar la vivienda sin apenas levantar polvo. Los pavimentos autoadhesivos, pinturas para azulejos y muebles laminados son dos aliados imprescindibles.

2. HORNOS MICROONDAS

Cocinar platos variados en pocos minutos, descongelar, recalentar o gratinar son algunas de las funciones a las que podemos acceder a golpe de click.

3. APARTAMENTOS: LA PUESTA A PUNTO DEFINITIVA

Las segundas residencias a punto para disfrutar de las próximas vacaciones de verano. Los equipamientos fáciles de mantener y utilizar, alegres y dinámicos resultarán todo un acierto.

4. BAÑOS DENTRO DEL DORMITORIO

Contar con baños abiertos a las zonas de descanso está dentro de la filosofía de hogares con las mínimas divisiones arquitectónicas. Te mostramos una selección de proyectos que lo han conseguido.



www.smeg.es



www.habitat.net/es



www.thebathcollection.com

PR-19

UNA NUEVA PERSPECTIVA...

PR-19 es un concepto de cocinas que tiene entre sus objetivos atender las demandas más exigentes del mercado, aportando elegancia, diseño y calidad en todas sus soluciones.

+ info: obcocinas.es/pr-19

OB cocinas

1978 · 2018

40 AÑOS DANDO VIDA A LAS COCINAS

Descubre más en
roca.es

UNA NUEVA REVOLUCIÓN EN EL BAÑO. UNA GRAN OPORTUNIDAD DE FUTURO.

TRANSFORMEMOS JUNTOS LA HIGIENE DIARIA DE TODOS LOS HOGARES

CÁNULA DE AGUA

CONTROL REMOTO

SECADO POR AIRE

COMPATIBILIDAD SISTEMAS ROCA

FÁCIL DE INSTALAR

GARANTÍA ROCA



In-Wash® Roca